
Comune di Casalino

Provincia di Novara

IL BILANCIO FINANZIARIO ARMONIZZATO:

DOCUMENTO UNICO DI PROGRAMMAZIONE

2017 - 2019

Indice

Nota Tecnica introduttiva

Popolazione dell'Ente

Struttura dell'Ente

Sezione Strategica (SeS)

Indicatori utilizzati

Grado di autonomia finanziaria

Pressione fiscale locale e restituzione erariale pro-capite

Rigidità del bilancio

Grado di rigidità pro-capite

Costo del Personale

Propensione agli investimenti

Elementi di valutazione della Sezione strategica

Analisi investimenti previsti e realizzazione opere pubbliche

Programmi e progetti di investimento in corso di esecuzione e non ancora conclusi

Tributi e tariffe dei servizi pubblici

Spesa corrente con specifico riferimento alla gestione delle funzioni fondamentali, qualità dei servizi resi e obiettivi di servizio

Analisi delle necessità finanziarie e strutturali per l'espletamento dei programmi ricompresi delle varie missioni

La gestione del patrimonio

Reperimento e impiego di risorse straordinarie e in conto capitale

Indebitamento

Equilibri della situazione corrente e generali del bilancio e relativi equilibri in termini di cassa

Sezione Operativa (SeO)

Indirizzi e obiettivi degli organismi facenti parte del gruppo amministrazione pubblica

Dimostrazione della coerenza delle previsioni di bilancio con gli strumenti urbanistici vigenti

Entrate: valutazione generale sui mezzi finanziari a disposizione, andamento storico e presenza di eventuali vincoli

Analisi Entrate: Politica Fiscale

Analisi Entrate: Trasferimenti Correnti

Analisi Entrate: Politica tariffaria

Analisi Entrate: Entrate in c/capitale

Analisi Entrate: Entrate da riduzione attività finanziarie

Analisi Entrate: Entrate da accensione di prestiti

Analisi Entrate: Anticipazioni da istituto tesoriere/cassiere

Analisi Entrate: Entrate per conto terzi e partite di giro

Indirizzi in materia di tributi e tariffe dei servizi

Indirizzi sul ricorso all'indebitamento per il finanziamento degli investimenti

Parte spesa: analisi dettagliata programmi all'interno delle missioni

Missione 1 - Servizi istituzionali, generali e di gestione

Missione 2 - Giustizia

Missione 3 - Ordine pubblico e sicurezza

Missione 4 - Istruzione e diritto allo studio

Missione 5 - Tutela e valorizzazione dei beni e delle attività culturali

Missione 6 - Politiche giovanili, sport e tempo libero

Missione 7 - Turismo

Missione 8 - Assetto del territorio ed edilizia abitativa

Missione 9 - Sviluppo sostenibile e tutela del territorio e dell'ambiente

Missione 10 - Trasporti e diritto alla mobilità

Missione 11 - Soccorso civile

Missione 12 - Diritti sociali, politiche sociali e famiglia

Missione 13 - Tutela della salute

Documento Unico di Programmazione 2017/2019

Missione 14 - Sviluppo economico e competitività

Missione 15 - Politiche per il lavoro e la formazione professionale

Missione 16 - Agricoltura, politiche agroalimentari e pesca

Missione 17 - Energia e diversificazione delle fonti energetiche

Missione 18 - Relazioni con le altre autonomie territoriali e locali

Missione 19 - Relazioni internazionali

Missione 20 - Fondi e accantonamenti

Missione 50 - Debito pubblico

Missione 60 - Anticipazioni finanziarie

Missione 99 - Servizi per conto terzi

Analisi e valutazione degli impegni pluriennali già assunti

Valutazione della situazione economico-finanziaria degli organismi gestionali esterni

Programmazione Lavori Pubblici in conformità al programma triennale

Programmazione fabbisogno personale a livello triennale e annuale

Piano alienazioni e valorizzazioni beni patrimoniali

Considerazioni Finali

- Nota tecnica introduttiva -

Dal 1 Gennaio 2017 sono entrati in vigore in modo quasi completo i principi contabili contenuti nel D.Lgs. 118/2011 e, in particolare il principio contabile inerente la Programmazione di Bilancio – Allegato 4/1 al D.Lgs. 118/2011.

In base a quanto previsto nel suddetto principio contabile, i Comuni sono tenuti a predisporre, in luogo della vecchia Relazione Previsionale e Programmatica, il Documento Unico di Programmazione (D.U.P.).

Il D.U.P. deve essere redatto sulla base dei principi e con i contenuti disciplinati al punto 8 del Principio Contabile inerente la Programmazione di Bilancio.

Il principio contabile prevede obbligatoriamente che il D.U.P. sia composto di due sezioni: la Sezione Strategica (SeS) e la Sezione Operativa (SeO). La prima ha un orizzonte temporale di riferimento pari a quello del mandato amministrativo; la seconda pari a quello del bilancio di previsione.

Per i Comuni con popolazione fino a 5.000 abitanti, il punto 8.4 del Principio contabile inerente la programmazione di Bilancio, come introdotto dal D.M. 20.5.2015, vi è la possibilità di adozione di un D.U.P. semplificato.

Il D.U.P. dovrebbe essere, di norma, predisposto dalla Giunta e presentato al Consiglio entro il 31 luglio salvo proroghe.

Poiché il Comune di Casalino ha una popolazione pari a 1558 abitanti al 31/12/2016, la redazione del presente D.U.P. seguirà la forma prevista per il D.U.P. semplificato.

Si ritiene opportuno effettuare alcune premesse ai principi contabili che stanno alla base dei nuovi bilanci secondo quanto previsto dal D.Lgs. 118/2011 al fine di introdurre e fare comprendere l'impostazione del Documento Unico di Programmazione e dei suoi contenuti essenziali.

La spesa è articolata in missioni, programmi e titoli, sostituendo la precedente struttura per titoli, funzioni, servizi e interventi. L'elencazione di missioni e programmi non è a discrezione dell'Ente, bensì è tassativamente definita dalla normativa, diversamente dai programmi contenuti nel bilancio ex DPR 194/1996, che potevano essere scelti dal Comune, in funzione delle priorità delineate nelle linee programmatiche di mandato.

Quanto alle entrate, la tradizionale classificazione per titoli, categorie e risorse è stata sostituita nel bilancio armonizzato dall'elencazione di titoli e tipologie.

Nel principio contabile inerente la Programmazione di Bilancio, sono elencati i documenti che vanno allegati al Bilancio armonizzato, sotto forma di riepiloghi, quadri riassuntivi, allegati e sono i seguenti:

- prospetto esplicativo del risultato presunto di amministrazione;
- prospetto concernente la composizione per missioni e programmi del Fondo Pluriennale vincolato;
- prospetto concernente la composizione del fondo crediti di dubbia esigibilità;
- riepilogo delle entrate per titoli e tipologie;
- riepilogo delle spese per titoli,
- bilancio entrate per titolo e tipologia e spese per missioni, programmi e titoli;

Si precisa, che i livelli di ulteriore dettaglio rientrano nella sfera di competenza della Giunta (quanto ai macroaggregati) o dei dirigenti (quanto alle articolazione di entrate e spese al livello IV del piano dei conti finanziario) e, pertanto, ai sensi degli articoli 13 e 15 del decreto legislativo 23/6/2011 n. 118 "Disposizioni in materia di armonizzazione dei sistemi contabili e degli schemi di bilancio delle Regioni, degli enti locali e dei loro organismi, a norma degli articoli 1 e 2 della legge

Documento Unico di Programmazione 2017/2019

5 maggio 2009, n. 42”, l’unità di voto elementare da parte del Consiglio è rappresentata dalla tipologia in entrata e dal programma in spesa.

Va, altresì, aggiunto, che il bilancio armonizzato, che copre un triennio (2017-2019) affianca, per quanto attiene il primo anno di esercizio (2017), ai dati di competenza anche le previsioni di cassa, a differenza dello schema previgente, in cui i dati di cassa erano riportati solo a consuntivo, senza alcun riferimento alle previsioni. Anche nel D.U.P. i dati finanziari inerenti la prima annualità riportano, oltre la competenza, anche la cassa.

Altra novità da sottolineare per quanto attiene il Bilancio armonizzato è la presenza di due nuove importanti voci : una è rappresentata dal Fondo Pluriennale Vincolato che troviamo esposto in due punti del bilancio: il Fondo Pluriennale Vincolato presente nelle entrate relativamente alla quota di parte corrente e a quella di parte capitale che rappresenta le quote di somme provenienti dal bilancio dell’esercizio precedente, con esigibilità nel 2017 a cui corrispondono gli importi nella parte spesa rilevati nelle voci “di cui già impegnato”; e il Fondo Pluriennale Vincolato presente e indicato nelle voci di spesa che rappresenta la parte di spesa del 2017-2018-2019 che avrà esigibilità negli anni successivi. L’altra novità del bilancio armonizzato è la voce, in spesa, del Fondo Crediti di Dubbia Esigibilità.

Il FCDE rappresenta un vero e proprio capitolo di spesa che va a coprire, prudenzialmente, la potenziale non esigibilità sugli stanziamenti di entrata del Titolo I e del Titolo III, calcolata sulla media degli ultimi 5 anni del rapporto tra incassi e accertamenti di ciascuna risorsa di entrata.

Secondo quanto disposto dal D.lgs. 118/2011 l’entità del FCDE deve essere obbligatoriamente pari almeno alle seguenti percentuali calcolate sull’importo determinato secondo l’applicazione del calcolo della media dei cinque anni:

- Anno 2017 70 %
- Anno 2018 85 %
- Anno 2019 100 %

Nel presente schema di bilancio ci si è attenuti alle percentuali attualmente previste e vigenti

- Popolazione dell'Ente -

1.1.1 – Popolazione legale al censimento 2011		n. 1591
1.1.2 – Popolazione residente al 31/12/2015 (art.170 D.L.vo 267/2000)		n. 1559
Di cui : maschi		n. 790
femmine		n. 769
nuclei familiari		n. 692
comunità/convivenze		n. 1
1.1.3 – Popolazione all'1.1.15 (penultimo anno precedente)		n. 1575
1.1.4 – Nati nell'anno	n. 5	
1.1.5 – Deceduti nell'anno	n. 17	
saldo naturale		n. -12
1.1.6 – Immigrati nell'anno	n. 62	
1.1.7 – Emigrati nell'anno	n. 66	
saldo migratorio		n. -4
1.1.8 – Popolazione al 31.12.15 (penultimo anno precedente) di cui		n. 1559
1.1.9 – In età prescolare (0/6 anni)		n. 82
1.1.10 – In età scuola obbligo (7/14 anni)		n. 102
1.1.11 – In forza lavoro prima occupazione (15/29 anni)		n. 179
1.1.12 – In età adulta (30/65 anni)		n. 836
1.1.13 – in età senile (oltre 65 anni)		n. 360
1.1.14 – Tasso di natalità ultimo quinquennio:	Anno	Tasso
	Anno-7	0,7
	Anno-6	0,8
	Anno-5	0,4
	Anno-4	0,3
	Anno-3	0,9
1.1.15 – Tasso di mortalità ultimo quinquennio:	Anno	Tasso
	Anno-7	1,3
	Anno-6	0,9
	Anno-5	0,8
	Anno-4	1,1
	Anno-3	1,5
1.1.16 – Popolazione massima insediabile come da strumento urbanistico vigente	Abitanti Entro il	n. 2000 n. 31/12/2010
1.1.17 – Livello di istruzione della popolazione residente: in considerazione che la popolazione è in buona parte in età senile, il livello medio di istruzione è buono		
1.1.18 – Condizione socio – economica delle famiglie: in considerazione del periodo di recessione generale, le condizioni socio-economiche delle famiglie sono discrete		

- Struttura dell'Ente -

TIPOLOGIA	ESERCIZIO IN CORSO	PROGRAMMAZIONE PLURIENNALE		
		Anno 2017	Anno 2018	Anno 2019
1.3.2.1 - Asili nido n. -	Posti n. -	Posti n. -	Posti n. -	Posti n. -
1.3.2.2 - Scuole materne n. 1	Posti n. 50	Posti n. 50	Posti n. 50	Posti n. 50
1.3.2.3 - Scuole elementari n. 1	Posti n. 125	Posti n. 125	Posti n. 125	Posti n. 125
1.3.2.4 - Scuole medie n. 1	Posti n. 75	Posti n. 75	Posti n. 75	Posti n. 75
1.3.2.5 - Strutture residenziali per anziani n. 1	Posti n. 20	Posti n. 20	Posti n. 20	Posti n. 20
1.3.2.6 - Farmacie Comunali	n. -	n. -	n. -	n. -
1.3.2.7 - Rete fognaria in Km. - bianca - nera - mista	19			
	0,6	0,6	0,6	0,6
	18,4	18,4	18,4	18,4
1.3.2.8 - Esistenza depuratore	<i>Sì</i>	<i>Sì</i>	<i>Sì</i>	<i>Sì</i>
1.3.2.9 - Rete acquedotto in Km.	40	40	40	40
1.3.2.10 - Attuazione servizio Idrico integrato	<i>Sì</i>	<i>NO</i>	<i>NO</i>	<i>NO</i>
1.3.2.11 - Aree verdi, parchi, giardini	n. 7 hq. 25	n. 7 hq. 25	n. 7 hq. 25	n. 7 hq. 25
1.3.2.12 - Punti luce illuminazione pubblica	n. 200	n. 200	n. 200	n. 200
1.3.2.13 - Rete gas in Km.	22	22	22	22
1.3.2.14 - Raccolta rifiuti in q: - civile - industriale - racc. diff.ta	5950			
	5000	5000	5000	5000
	950	950	950	950
	<i>Sì</i>	<i>Sì</i>	<i>Sì</i>	<i>Sì</i>
1.3.2.15 - Esistenza discarica	<i>Sì</i>	<i>Sì</i>	<i>Sì</i>	<i>Sì</i>
1.3.2.16 - Mezzi operativi	n. 1	n. 0	n. 0	n. 0
1.3.2.17 - Veicoli	n. 8	n. 8	n. 8	n. 8
1.3.2.18 - Centro elaborazione dati	<i>NO</i>	<i>NO</i>	<i>NO</i>	<i>NO</i>
1.3.2.19 - Personal computer	n. 10	n. 10	n. 10	n. 10
1.3.2.20 - Altre strutture				

**DOCUMENTO UNICO DI
PROGRAMMAZIONE
2017 - 2019**

DUP: Sezione Strategica (SeS)

- DUP: Sezione Strategica (SeS) –

Il D.lgs. 118/2011 prevede e disciplina, al punto 8, 8.1. e 8.2., tra i documenti di Programmazione, la predisposizione del Documento Unico di Programmazione (DUP) in forma completa, documento che deve essere composto da una Sezione Strategica – SeS -(che copre la durata del mandato amministrativo) che deve rappresentare le linee strategiche e di governo e di una Sezione Operativa –SeO - (limitata al triennio di gestione).

Dovendo coprire la durata del mandato amministrativo, la presente Sezione Strategica riguarderà il periodo sino al 2019 e quanto in esso contenuto dovrà integrarsi con i contenuti delle Linee Programmatiche di mandato di cui all'art. 46, comma 3 del D.Lgs. 267/2000 e individua, in coerenza con il quadro normativo di riferimento, gli indirizzi strategici dell'Ente.

In particolare, la SeS individua, in coerenza con il quadro normativo di riferimento e con gli obiettivi generali di finanza pubblica, le principali scelte che caratterizzano il programma dell'Amministrazione da realizzare nel corso del mandato amministrativo e che possono avere un impatto di medio e lungo periodo, le politiche di mandato che l'Ente vuole sviluppare nel raggiungimento delle proprie finalità istituzionali e nel governo delle proprie funzioni fondamentali e gli indirizzi generali di programmazione riferiti al periodo di mandato.

Con riferimento alle **condizioni esterne** si evidenziano i seguenti elementi di valutazione:

- 1) Con riferimento all'analisi socio economica del territorio comunale e della domanda di servizi pubblici locali si evidenzia quanto segue:

Il tessuto produttivo è buono, così come l'andamento economico, nonostante il periodo di crisi. Abbiamo in questi anni pensato agli anziani (Centro Diurno in partenza), ai bambini (potenziamento Scuole) ed alle Persone in difficoltà (Housing Sociale).

E' il momento di pensare ai giovani ed agli spazi aggregativi da dare loro, proseguendo ottimo rapporto instaurato con le Associazioni del territorio, mediante il rinnovo della Consulta di Coordinamento e loro sostegno.

- 2) Con riferimento ai parametri finanziari ed economici dell'Ente e dei propri enti strumentali atti a rappresentare i flussi finanziari ed economici, si riportano i seguenti indicatori:

Non vi sono particolari indicatori realistici da riportare, in quanto i flussi sono stati negli ultimi anni pesantemente influenzati dai trasferimenti dello Stato a riguardo dell'Imu e del Fsc.

- Indicatori utilizzati -

Benché non siano ancora stati definiti a livello centrale gli indicatori di bilancio previsti dal Nuovo D.lgs. 118/2011 al fine dell'armonizzazione dei bilanci, si ritiene utile rappresentare la situazione strutturale del comune attraverso l'esposizione di dati di una serie di indicatori finanziari che interessano aspetti diversi della gestione dell'Ente.

Si riportano di seguito i principali indicatori che normalmente vengono scelti ed allegati ai documenti che riguardano il Piano delle Performance e il Controllo strategico.

- *Grado di autonomia dell'Ente;*
- *Pressione fiscale locale e restituzione erariale pro-capite;*
- *Grado di rigidità del bilancio;*
- *Grado di rigidità pro-capite;*
- *Costo del personale;*
- *Propensione agli investimenti.*

Grado di autonomia finanziaria

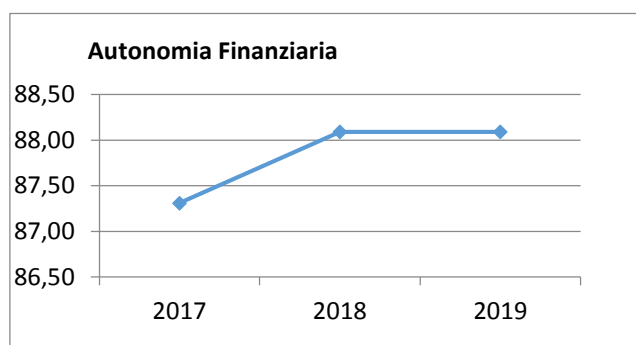
Le entrate correnti costituiscono le risorse destinate alla gestione dei servizi comunali; di questo importo complessivo le entrate tributarie ed extratributarie indicano la parte direttamente o indirettamente reperita dall'ente. I trasferimenti correnti dello Stato, Regione ed altri enti formano invece le entrate derivate, quali risorse di terzi destinate a finanziare parte della gestione corrente.

Il grado di autonomia finanziaria rappresenta un indice della capacità dell'ente di reperire con mezzi propri le risorse necessarie al finanziamento di tutte le spese di funzionamento dell'apparato comunale, erogazione di servizi ecc...

L'analisi dell'autonomia finanziaria assume una crescente rilevanza in un periodo di forte decentramento e di progressiva fiscalizzazione locale. Il sistema finanziario degli enti locali, in passato basato prevalentemente sui trasferimenti statali, è ora basato prevalentemente sull'autonomia finanziaria dei Comuni, ossia sulla capacità dell'ente di reperire, con mezzi propri, le risorse da destinare al soddisfacimento dei bisogni della collettività.

Va tuttavia rilevato, nell'analisi dell'indicatore in oggetto che, per disposizione di legge, essendo collocata tra le entrate tributarie la voce di trasferimento dallo Stato per Fondo di solidarietà comunale il dato risultante non rappresenta al 100% un indicatore di prelievo diretto al cittadino.

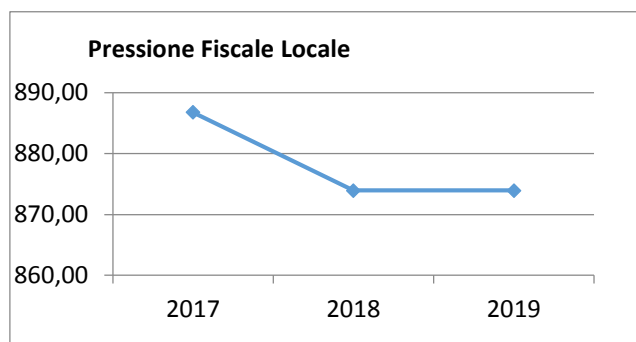
Autonomia Finanziaria	Anno 2017	Anno 2018	Anno 2019
<u>Entrate tributarie + Entrate extratributarie</u>	87,31 %	88,09 %	88,09 %
<u>Entrate Correnti</u>			



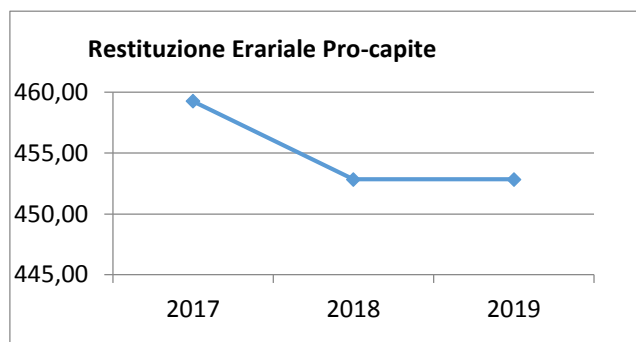
Pressione fiscale locale e restituzione erariale pro-capite

Sono indicatori che consentono di individuare la pressione fiscale pro-capite e quanto viene trasferito pro-capite dallo Stato. Nell'esposizione dei dati dei suddetti indici va tenuto conto di quanto indicato al comma precedente in merito alla collocazione in bilancio della voce di Fondo di Solidarietà

Pressione entrate proprie pro-capite	Anno 2017	Anno 2018	Anno 2019
<u>Entrate tributarie + Entrate extratributarie</u> <u>N.Abitanti</u>	€ 886,77	€ 873,93	€ 873,93



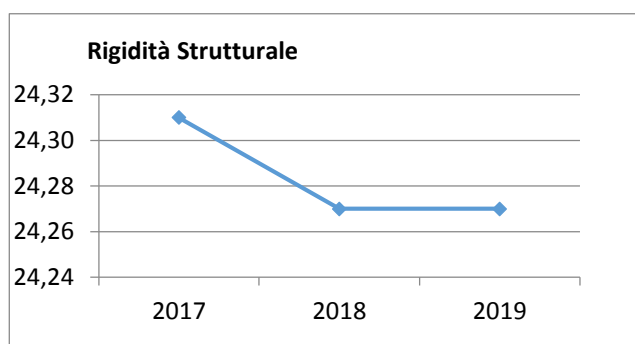
Pressione tributaria pro-capite	Anno 2017	Anno 2018	Anno 2019
<u>Entrate tributarie</u> <u>N.Abitanti</u>	€ 459,25	€ 452,83	€ 452,83



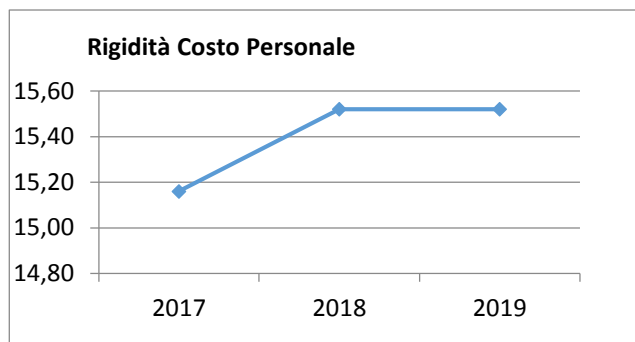
Rigidità del bilancio

L'indicatore di rigidità del bilancio viene normalmente rappresentato dal rapporto tra Spese del personale e Oneri per il rimborso dei mutui rispetto alle entrate correnti. L'indice indica quindi la quota di bilancio che risulta libera per essere utilizzata per spese di esercizio.

Rigidità strutturale	Anno 2017	Anno 2018	Anno 2019
<u>Spese personale + Rimborso mutui + interessi</u> <u>Entrate Correnti</u>	24,31 %	24,27 %	24,27 %

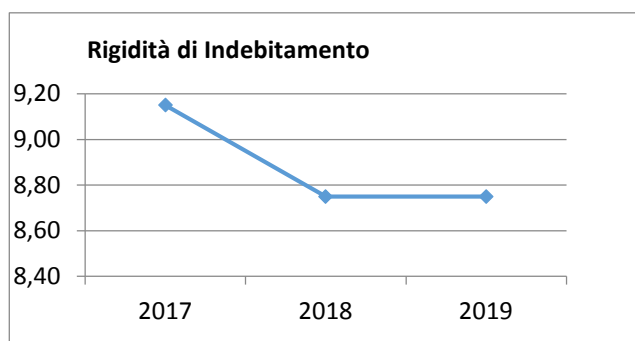


Rigidità costo personale	Anno 2017	Anno 2018	Anno 2019
<u>Spese personale</u> <u>Entrate Correnti</u>	15,16 %	15,52 %	15,52 %



Documento Unico di Programmazione 2017/2019

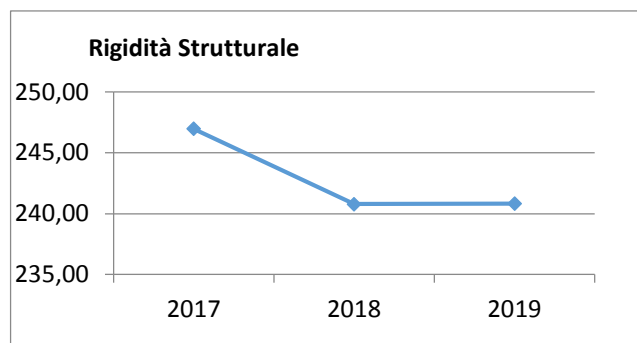
Rigidità indebitamento	Anno 2017	Anno 2018	Anno 2019
<u>Rimborso mutui + interessi</u> <u>Entrate Correnti</u>	9,15 %	8,75 %	8,75 %



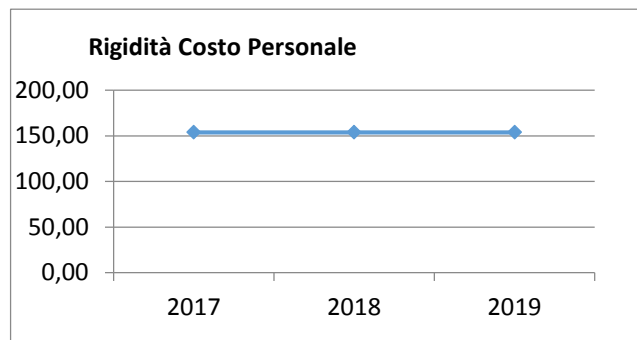
Grado di rigidità pro-capite

Il grado di rigidità del bilancio va valutato in relazione alle dimensioni demografiche del comune e quindi al numero di abitanti e serve ad esprimere il costo pro-capite a carico di ciascun cittadino.

Rigidità strutturale pro-capite	Anno 2017	Anno 2018	Anno 2019
<u>Spese personale + Rimborso mutui + interessi</u> <u>N.Abitanti</u>	246,97 €	240,78 €	240,82 €

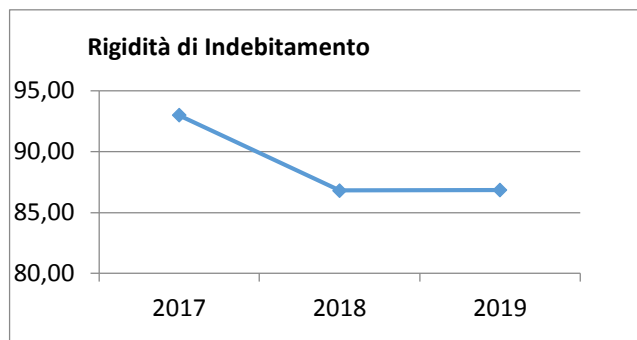


Rigidità costo personale pro-capite	Anno 2017	Anno 2018	Anno 2019
<u>Spese personale</u> <u>N abitanti</u>	153,98 €	153,98 €	153,98 €



Documento Unico di Programmazione 2017/2019

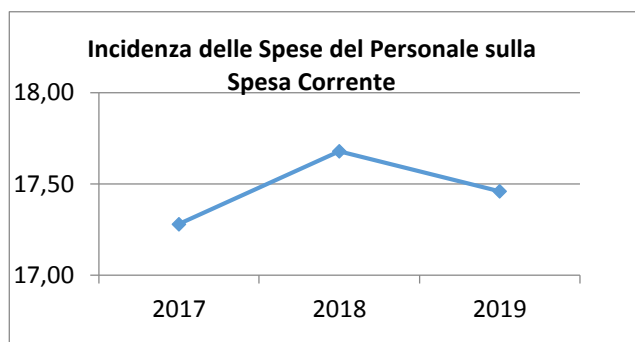
Rigidità indebitamento pro-capite	Anno 2017	Anno 2018	Anno 2019
<u>Rimborso mutui + interessi</u>			
<u>N.abitanti</u>	92,99 €	86,80 €	86,84 €



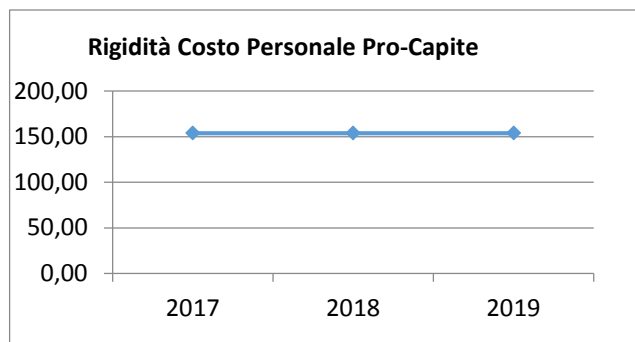
Costo del Personale

L'incidenza del costo del personale si misura prendendo a riferimento il costo del personale rispetto al totale delle spese correnti per valutare l'incidenza delle spese di personale sulle spese correnti di bilancio oppure prendendo a riferimento il costo di personale rispetto alle entrate correnti per valutare quanta parte delle entrate correnti è assorbita da spese di personale oppure, ancora, prendendo a riferimento il costo del personale rispetto alla popolazione.

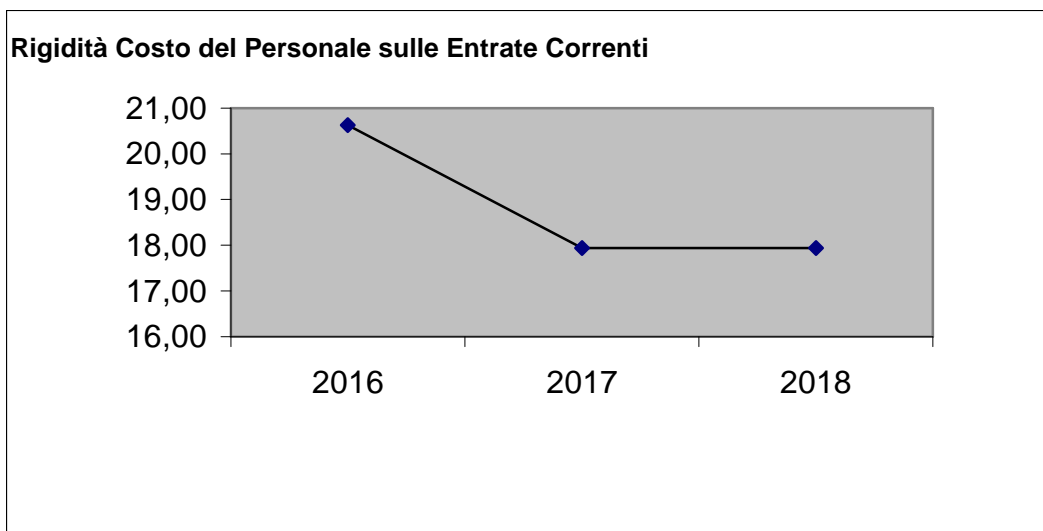
Incidenza spese personale su spesa corrente	Anno 2017	Anno 2018	Anno 2019
<u>Spese personale</u> <u>Spese correnti</u>	17,28 %	17,68 %	17,46 %



Rigidità costo personale pro-capite	Anno 2017	Anno 2018	Anno 2019
<u>Spese personale</u> <u>N abitanti</u>	153,98 €	153,98 €	153,98 €



Rigidità costo personale su entrata corrente	Anno 2016	Anno 2017	Anno 2018
<u>Spesa personale</u> <u>Entrate correnti</u>	20,63 %	17,94 %	17,94 %



Con riferimento alle **condizioni interne**, l'analisi strategica evidenzia i seguenti elementi:
Organizzazione e modalità di gestione dei servizi pubblici

Tabella Servizi a Domanda Individuale

Rigidità costo personale su entrata corrente	Anno 2017	Anno 2018
Spesa personale Entrate correnti 	15,16 %	15,52 %
	No	Diretta
Peso Pubblico	SI	Diretta
Mense scolastiche	SI	Esternalizzata
Soggiorni Stagionali	SI	Esternalizzata
Illuminazione Votiva	SI	Diretta
Corsi Extra-Scolastici	No	Esternalizzata
Baby Parking Comunale	No	Esternalizzata

Tabella Servizi Produttivi

Descrizione	Ril. IVA	Modalità di Gestione

Propensione agli investimenti

Nella corrente sezione si affronteranno i seguenti punti:

Analisi investimenti previsti e realizzazione opere pubbliche

Programmi e progetti di investimento in corso di esecuzione e non ancora conclusi

Tributi e tariffe dei servizi pubblici

Tariffe Servizi Pubblici

Fiscalità Locale

IUC – IMU

IUC – TASI

IUC – TARI

Imposta Pubblicità

Art. 12

Art. 13 (comma 1)

Art. 13 (comma 3 lettera a)b)c))

Art. 14 (commi 1-2-3)

Art. 14 (commi 4-5)

Art. 15 (comma 1)

Art. 15 (commi 2-3-4-5)

Art. 19

Spesa corrente con specifico riferimento alla gestione delle funzioni fondamentali, qualità dei servizi resi e obiettivi di servizio

Analisi delle necessità finanziarie e strutturali per l'espletamento dei programmi ricompresi delle varie missioni

La gestione del patrimonio

Reperimento e impiego di risorse straordinarie e in conto capitale

Indebitamento

Equilibri della situazione corrente e generali del bilancio e relativi equilibri in termini di cassa

Analisi investimenti previsti e realizzazione opere pubbliche

Vedasi triennale Opere Pubbliche e successivi aggiornamenti

***Programmi e progetti di investimento in corso di esecuzione e
non ancora conclusi***

In riferimento agli investimenti e ai progetti in corso di esecuzione si segnalano i seguenti non ancora ultimati:

<i>Articolo</i>	<i>Descrizione</i>	<i>Impegnato (Cp + Rs)</i>	<i>Pagato (Cp + Rs)</i>	<i>Residui da Riportare</i>
7230 / 3138 / 99	RISTRUTTURAZIONE EDIFICIO SCOLASTICO	12.743,90	10.150,40	2.593,50
7830 / 3376 / 99	AMPLIAMENTO E POTENZIAMENTO STRUTTURE SPORTIVE	6.419,84	0,00	6.419,84
8230 / 3374 / 99	ASFALTATURA STRADE COM.LI	23.132,00	23.123,99	8,01
9030 / 4012 / 1	RECUPERO EX CIMITERO PONZANA	873,28	0,00	873,28
9230 / 3901 / 99	PROGETTO SOCIAL HOUSING	66.375,83	52.659,50	13.716,33
9530 / 3006 / 99	AMPLIAMENTO CIMITERI	60.961,14	0,00	60.961,14
	TOTALE:	170.505,99	85.933,89	84.572,10

Tributi e tariffe dei servizi pubblici

La politica tributaria a tariffaria di questa Amministrazione è la seguente:

Rimodulazione con possibile diminuzione delle tasse e tariffe comunali; continuazione della non applicazione dell'addizionale Irpef.

Tariffe Servizi Pubblici

Le tariffe dei servizi a domanda individuale sono le seguenti:

Baby Parking

Tempo Pieno € 300,00/mese

Part-Time € 220,00/mese

Delibera G.C. n. 131 del 27/08/2015

Mensa

Pasto € 4,50

Delibera G.C. n. 128 del 27/08/2015

Sale riunioni

Tariffa oraria € 20,00 (salvo convenzioni)

Le tariffe del servizio scuolabus sono le seguenti:

Trasporto A/R € 80,00/A.S.

Delibera G.C. n. 129 del 27/08/2015

Fiscalità Locale

Le aliquote e le tariffe relative alle principali imposte e tasse comunali sono le seguenti:

IUC – IMU

<i>Fattispecie</i>	<i>Aliquota</i>
Abitazione principale e relative pertinenze (solo categorie A/1, A/8 e A/9)	0,4%
Unità immobiliari concesse in uso gratuito a parenti (per la parte eccedente la rendita di 500 euro)	ESENTE
Unità immobiliari concesse in uso gratuito a parenti (per la parte di rendita non eccedente i 500 euro)	0,76%
Aliquota generale	0,76%
Terreni agricoli	0,76%
.....altre tipologie	0,76%
Detrazione per abitazione principale	€ 200,00

Documento Unico di Programmazione 2017/2019

IUC – TASI

<i>Fattispecie imponibile</i>	<i>Aliquota proprietà</i>	<i>inquilini</i>
Abitazione principale e immobili ad essa assimilati	0,01%	0,01%
Altri fabbricati e aree fabbricabili	0,01%	-
Fabbricati rurali strumentali	0,01%	-

IUC- TARI

<i>Utenze domestiche</i>		
<i>Nucleo familiare</i>	<i>Quota fissa- Tariffa rapportata ai mq all'anno (€/mq/anno)</i>	<i>Quota variabile - Tariffa rapportata a componente all'anno (€/anno)</i>
1 componente	1,1%	-
2 componenti	1,56%	-
3 componenti	1,56%	-
4 componenti	1,56%	-
5 componenti	1,56%	-
6 o più componenti	1,56%	-

<i>Utenze non domestiche</i>			
<i>Categorie di attività</i>		<i>Quota fissa (€/mq/anno)</i>	<i>Quota variabile (€/mq/anno)</i>
101	Musei, biblioteche, scuole, associazioni, luoghi di	0,90	-
102	Cinematografi e teatri	0,90	-
103	Autorimesse e magazzini senza alcuna vendita diretta	1,56	-
104	Campeggi, distributori carburanti, impianti sportivi	2,80	-
105	Stabilimenti balneari	-	-
106	Esposizioni, autosaloni	-	-
107	Alberghi con ristorante	2,80	-
108	Alberghi senza ristorante	2,80	-
109	Case di cura e riposo	-	-
110	Ospedale	-	-
111	Uffici, agenzie, studi professionali	2,80	-
112	Banche ed istituti di credito	2,80	-
113	Negozi abbigliamento, calzature, libreria, cartoleria,	2,47	-
114	Edicola, farmacia, tabaccaio, plurilicenze	2,47	-
115	Negozi particolari quali filatelia, tende e tessuti,	2,47	-
116	Banchi di mercato beni durevoli	-	-
117	Attività artigianali tipo botteghe: parrucchiere,	1,12	-
118	Attività artigianali tipo botteghe: falegname, idraulico,	1,12	-
119	Carrozzeria, autofficina, elettrauto	1,12	-
120	Attività industriali con capannoni di produzione	2,36	-

Documento Unico di Programmazione 2017/2019

121	Attività artigianali di produzione beni specifici	2,36	-
122	Ristoranti, trattorie, osterie, pizzerie, mense, pub,	2,80	-
123	Mense, birrerie, amburgherie	2,80	-
124	Bar, caffè, pasticceria	2,80	-
125	Supermercato, pane e pasta, macelleria, salumi e	2,80	-
126	Plurilicenze alimentari e/o miste	2,80	-
127	Ortofrutta, pescherie, fiori e piante, pizza al taglio	2,80	-
128	Ipermercati di generi misti	2,80	-
129	Banchi di mercato genere alimentari	2,80	-
130	Discoteche, night club	2,80	-

Imposta Pubblicità

Art. 12 – PUBBLICITA' ORDINARIA - TARIFFA PER ANNO SOLARE PER METRO QUADRATO

<i>Tipo</i>	<i>1 anno</i>	<i>al mese</i>
ORDINARIA Superfici fino a mq 1	13,63	1,36
ORDINARIA Superfici comprese fra mq 1,01 e 5,50	17,04	1,70
ORDINARIA Superfici comprese fra mq 5,5 e 8,5	25,56	-
ORDINARIA Superfici superiori a mq.8,5	34,09	-

Art. 13 (comma 1) - PUBBLICITA' EFFETTUATA CON VEICOLI IN GENERE TARIFFA ANNUA PER METRO QUADRATO

<i>Tipo</i>	<i>1 anno</i>
INTERNA Superfici fino a mq 1	11,36
INTERNA Superfici comprese fra mq 1,01 e 5,50	17,04
ESTERNA Superfici fino a mq 1	11,36
ESTERNA Superfici comprese fra mq 1,01 e 5,50	17,04
ESTERNA Superfici oltre mq. 5,5 e fino a 8,5	17,04

N.B.:

Qualora la pubblicità suddetta venga effettuata in forma luminosa od illuminata la tariffa base è maggiorata del 100 %.

Art. 13 (comma 3 lettera a) b) c)) - PUBBLICITA' EFFETTUATA PER CONTO PROPRIO SU VEICOLI IN GENERE TARIFFA ANNUA

Autoveicoli con portata superiore a 30 q.li	74,37
Rimorchi con portata superiore a 30 q.li	24,79
Autoveicoli con portata inferiore a 30 q.li	49,58
Rimorchi con portata inferiore a 30 q.li	24,79
Motoveicoli e veicoli non compresi nelle precedenti categorie	24,79

N.B.:

Qualora la pubblicità suddetta venga effettuata in forma luminosa od illuminata la tariffa base è maggiorata del 100 %.

Art. 14 (commi 1-2-3) - TARIFFA PER LA PUBBLICITÀ EFFETTUATA PER CONTO ALTRUI CON PANNELLI LUMINOSI PER OGNI METRO QUADRATO DI SUPERFICIE DELLO SCHERMO O PANNELLO

	1 anno
Superfici fino a mq 1	33,05
Superfici comprese fra mq 1,01 e 5,50	49,58

Art. 14 (commi 4-5) - TARIFFA PER LA PUBBLICITÀ EFFETTUATA ATTRAVERSO PROIEZIONI IN LUOGHI PUBBLICI O APERTI AL PUBBLICO

Per ogni giorno di esecuzione	2,07
-------------------------------	------

N.B.:

Se la durata è superiore a trenta giorni la tariffa giornaliera, dopo tale periodo, è ridotta al 50%

Art. 15 (comma 1) - TARIFFA PREVISTA PER OGNI MQ PER LA PUBBLICITÀ EFFETTUATA CON STRISCIONI O ALTRI MEZZI SIMILARI CHE ATTRAVERSANO STRADE O PIAZZE.

	fino a 15 gg.	fino a 30 gg.	fino a 45 gg.	fino a 60 gg.
Al mq.	11,36	22,72	33,08	-
Superfici fino a mq 1	11,36	22,72	33,08	-
Superfici comprese fra mq 1,01 e 5,50	17,04	-	-	-
Superfici comprese fra mq 5,5 e 8,5	-	-	-	-
Superfici superiori a mq.8,5	-	-	-	-

Art. 15 (commi 2-3-4-5) - PUBBLICITÀ EFFETTUATA CON AEREOMOBILI MEDIANTE SCRITTE, STRISCIONI, LANCIO MANIFESTINI, ECC.

Tariffa al giorno: € 49,58

PUBBLICITÀ EFFETTUATA CON PALLONI FRENANTI E SIMILI.

Tariffa al giorno: € 24,79

PUBBLICITÀ EFFETTUATA MEDIANTE DISTRIBUZIONE, ANCHE CON VEICOLI DI MANIFESTINI OD ALTRO MATERIALE PUBBLICITARIO OPPURE MEDIANTE PERSONE CIRCOLANTI CON CARTELLI.

Tariffa al giorno per ogni persona impiegata: € 2,07

PUBBLICITÀ EFFETTUATA A MEZZO APPARECCHI AMPLIFICATORI E SIMILI (sonora).

Tariffa al giorno per ciascun punto di pubblicità: € 6,20

RIDUZIONE DELL'IMPOSTA

La tariffa dell'imposta è ridotta a metà per la pubblicità di cui all'art.16 del D.Lgs. n. 507/1993.

ESENZIONI DELL'IMPOSTA

Sono essenti dall'imposta le forme pubblicitarie di cui all'art.17 del D.Lgs. n. 507/1993

DIRITTI PUBBLICHE AFFISSIONI

Art. 19 - TARIFFE PER CIASCUN FOGLIO DI CM. 70 X 100

	<i>Superfici inferiori a mq 1</i>	<i>Superfici superiori a mq 1</i>
Tariffa per i primi 10 gg	1,03	1,24
Tariffa per il periodo successivo di 5 giorni o frazione	0,31	0,37

Manifesti di cm 70x100 = Fogli 1
Manifesti di cm 100x140 = Fogli 2
Manifesti di cm 140x200 = Fogli 4
Manifesti di m 6x3 = Fogli 24

N.B.:

- Per ogni commissione inferiore a cinquanta fogli il diritto è maggiorato del 50%.
- Per i manifesti costituiti da otto fino a dodici fogli il diritto è maggiorato del 50%.
- Per i manifesti costituiti da più di dodici fogli il diritto è maggiorato del 100%.

DIRITTI DI URGENZA 10% minimo € 25,82

***Spesa corrente con specifico riferimento alla gestione
delle funzioni fondamentali, qualità dei servizi resi e
obiettivi di servizio***

In riferimento alla spesa corrente con riferimento alla gestione delle funzioni fondamentali, si rileva che la spesa per le funzioni fondamentali presenta il seguente andamento nel triennio:

<i>Missione</i>	<i>Programma</i>		<i>Anno 2017</i>	<i>Anno 2018</i>	<i>Anno 2019</i>
1-Servizi istituzionali, generali e di gestione	1-Organismi istituzionali	comp	28.800,00	28.800,00	28.800,00
		cassa	31.707,18		
	2-Segreteria generale	comp	161.951,65	148.951,65	148.951,65
		cassa	168.971,30		
	3-Gestione economica, finanziaria, programmazione, provveditorato	comp	96.000,00	89.000,00	89.000,00
		cassa	106.058,12		
	4-Gestione delle entrate tributarie e servizi fiscali	comp	51.000,00	50.500,00	50.500,00
		cassa	64.772,66		
	5-Gestione dei beni demaniali e patrimoniali	comp	87.000,00	83.000,00	83.000,00
		cassa	108.869,99		
	6-Ufficio tecnico	comp	33.000,00	33.000,00	33.000,00
		cassa	33.848,45		
	7-Elezioni e consultazioni popolari - Anagrafe e stato civile	comp	0,00	0,00	0,00
		cassa	4.445,14		
	8-Statistica e sistemi informativi	comp	0,00	0,00	0,00
		cassa	0,00		
	9-Assistenza tecnico-amministrativa agli enti locali	comp	0,00	0,00	0,00
		cassa	0,00		
	10-Risorse umane	comp	0,00	0,00	0,00
		cassa	0,00		
	11-Altri servizi generali	comp	11.000,00	10.000,00	10.000,00
		cassa	14.655,25		
	Totale Missione 1	comp	468.751,65	443.251,65	443.251,65
		cassa	533.328,09		
2-Giustizia	1-Uffici giudiziari	comp	0,00	0,00	0,00
		cassa	0,00		
	2-Casa circondariale e altri servizi	comp	0,00	0,00	0,00
		cassa	0,00		
	Totale Missione 2	comp	0,00	0,00	0,00
		cassa	0,00		
3-Ordine pubblico e sicurezza	1-Polizia locale e amministrativa	comp	140.500,00	135.500,00	133.500,00
		cassa	158.623,39		
	2-Sistema integrato di sicurezza urbana	comp	0,00	0,00	0,00
		cassa	0,00		
	Totale Missione 3	comp	140.500,00	135.500,00	133.500,00
		cassa	158.623,39		
4-Istruzione e diritto allo					

Documento Unico di Programmazione 2017/2019

studio	1-Istruzione prescolastica	comp	55.000,00	55.000,00	55.000,00
		cassa	71.044,56		
	2-Altri ordini di istruzione non universitaria	comp	5.000,00	5.000,00	5.000,00
		cassa	5.612,74		
	4-Istruzione universitaria	comp	0,00	0,00	0,00
		cassa	0,00		
	5-Istruzione tecnica superiore	comp	0,00	0,00	0,00
		cassa	0,00		
	6-Servizi ausiliari all'istruzione	comp	139.500,00	134.500,00	134.500,00
		cassa	195.809,07		
5-Tutela e valorizzazione dei beni e delle attività culturali	7-Diritto allo studio	comp	0,00	0,00	0,00
		cassa	0,00		
	Totale Missione 4	comp	199.500,00	194.500,00	194.500,00
		cassa	272.466,37		
	1-Valorizzazione dei beni di interesse storico	comp	0,00	0,00	0,00
		cassa	0,00		
	2-Attività culturali e interventi diversi nel settore culturale	comp	3.500,00	3.500,00	3.500,00
		cassa	12.510,00		
	Totale Missione 5	comp	3.500,00	3.500,00	3.500,00
		cassa	12.510,00		
6-Politiche giovanili, sport e tempo libero	1-Sport e tempo libero	comp	26.000,00	25.500,00	25.500,00
		cassa	32.874,46		
	2-Giovani	comp	0,00	0,00	0,00
		cassa	0,00		
	Totale Missione 6	comp	26.000,00	25.500,00	25.500,00
		cassa	32.874,46		
7-Turismo	1-Sviluppo e la valorizzazione del turismo	comp	3.500,00	3.000,00	3.000,00
		cassa	6.000,00		
	Totale Missione 7	comp	3.500,00	3.000,00	3.000,00
		cassa	6.000,00		
8-Assetto del territorio ed edilizia abitativa	1-Urbanistica e assetto del territorio	comp	0,00	0,00	0,00
		cassa	0,00		
	2-Edilizia residenziale pubblica e locale e piani di edilizia economico-popolare	comp	0,00	0,00	0,00
		cassa	0,00		
	Totale Missione 8	comp	0,00	0,00	0,00
		cassa	0,00		
9-Sviluppo sostenibile e tutela del territorio e dell'ambiente	1-Difesa del suolo	comp	0,00	0,00	0,00
		cassa	0,00		
	2-Tutela, valorizzazione e recupero ambientale	comp	2.500,00	2.500,00	2.500,00
		cassa	4.771,81		
	3-Rifiuti	comp	195.699,14	195.699,14	195.699,14
		cassa	493.370,75		
	4-Servizio idrico integrato	comp	0,00	0,00	0,00
		cassa	1.778,82		

Documento Unico di Programmazione 2017/2019

	5-Aree protette, parchi naturali, protezione naturalistica e forestazione	comp	0,00	0,00	0,00
		cassa	0,00		
	6-Tutela e valorizzazione delle risorse idriche	comp	0,00	0,00	0,00
		cassa	0,00		
	7-Sviluppo sostenibile territorio montano piccoli Comuni	comp	0,00	0,00	0,00
		cassa	0,00		
	8-Qualità dell'aria e riduzione dell'inquinamento	comp	0,00	0,00	0,00
		cassa	0,00		
10-Trasporti e diritto alla mobilità	Totale Missione 9	comp	198.199,14	198.199,14	198.199,14
		cassa	499.921,38		
	1-Trasporto ferroviario	comp	0,00	0,00	0,00
		cassa	0,00		
	2-Trasporto pubblico locale	comp	0,00	0,00	0,00
		cassa	0,00		
	3-Trasporto per vie d'acqua	comp	0,00	0,00	0,00
		cassa	0,00		
	4-Altre modalità di trasporto	comp	0,00	0,00	0,00
		cassa	0,00		
	5-Viabilità e infrastrutture stradali	comp	85.000,00	80.000,00	80.000,00
		cassa	107.395,24		
11-Soccorso civile	Totale Missione 10	comp	85.000,00	80.000,00	80.000,00
		cassa	107.395,24		
	1-Sistema di protezione civile	comp	4.000,00	4.000,00	4.000,00
		cassa	6.634,24		
	2-Interventi a seguito di calamità naturali	comp	0,00	0,00	0,00
		cassa	0,00		
12-Diritti sociali, politiche sociali e famiglia	Totale Missione 11	comp	4.000,00	4.000,00	4.000,00
		cassa	6.634,24		
	1-Interventi per l'infanzia e i minori e per asili nido	comp	1.000,00	1.000,00	1.000,00
		cassa	1.000,00		
	2-Interventi per la disabilità	comp	0,00	0,00	0,00
		cassa	0,00		
	3-Interventi per gli anziani	comp	11.500,00	6.500,00	6.500,00
		cassa	13.000,00		
	4-Interventi per i soggetti a rischio di esclusione sociale	comp	0,00	0,00	0,00
		cassa	0,00		
	5-Interventi per le famiglie	comp	73.000,00	73.000,00	73.000,00
		cassa	106.454,00		
	6-Interventi per il diritto alla casa	comp	4.500,00	4.500,00	4.500,00
		cassa	4.793,32		
	7-Programmazione e governo della rete dei servizi sociosanitari e sociali	comp	0,00	0,00	0,00
		cassa	0,00		
	8-Cooperazione e associazionismo	comp	0,00	0,00	0,00
		cassa	0,00		
	9-Servizio necroscopico e cimiteriale	comp	8.500,00	8.500,00	8.500,00
		cassa	8.934,15		
13-Tutela della salute	Totale Missione 12	comp	98.500,00	93.500,00	93.500,00
		cassa	134.181,47		

Documento Unico di Programmazione 2017/2019

	7-Ulteriori spese in materia sanitaria	comp	0,00	0,00	0,00
		cassa	0,00		
	Totale Missione 13	comp	0,00	0,00	0,00
		cassa	0,00		
14-Sviluppo economico e competitività					
	1-Industria, PMI e Artigianato	comp	0,00	0,00	0,00
		cassa	0,00		
	2-Commercio - reti distributive - tutela dei consumatori	comp	0,00	0,00	0,00
		cassa	0,00		
	3-Ricerca e innovazione	comp	0,00	0,00	0,00
		cassa	0,00		
	4-Reti e altri servizi di pubblica utilità	comp	0,00	0,00	0,00
		cassa	0,00		
	Totale Missione 14	comp	0,00	0,00	0,00
		cassa	0,00		
15-Politiche per il lavoro e la formazione professionale					
	1-Servizi per lo sviluppo del mercato del lavoro	comp	0,00	0,00	0,00
		cassa	0,00		
	2-Formazione professionale	comp	0,00	0,00	0,00
		cassa	0,00		
	3-Sostegno all'occupazione	comp	0,00	0,00	0,00
		cassa	0,00		
	Totale Missione 15	comp	0,00	0,00	0,00
		cassa	0,00		
16-Agricoltura, politiche agroalimentari e pesca					
	1-Sviluppo del settore agricolo e del sistema agroalimentare	comp	0,00	0,00	0,00
		cassa	0,00		
	2-Caccia e pesca	comp	0,00	0,00	0,00
		cassa	0,00		
	Totale Missione 16	comp	0,00	0,00	0,00
		cassa	0,00		
17-Energia e diversificazione delle fonti energetiche					
	1-Fonti energetiche	comp	0,00	0,00	0,00
		cassa	0,00		
	Totale Missione 17	comp	0,00	0,00	0,00
		cassa	0,00		
18-Relazioni con le altre autonomie territoriali e locali					
	1-Relazioni finanziarie con le altre autonomie territoriali	comp	0,00	0,00	0,00
		cassa	0,00		
	Totale Missione 18	comp	0,00	0,00	0,00
		cassa	0,00		
19-Relazioni internazionali					
	1-Relazioni internazionali e Cooperazione allo sviluppo	comp	0,00	0,00	0,00
		cassa	0,00		
	Totale Missione 19	comp	0,00	0,00	0,00
		cassa	0,00		
20-Fondi e accantonamenti					

Documento Unico di Programmazione 2017/2019

50-Debito pubblico	1-Fondo di riserva	comp	10.000,00	10.000,00	10.000,00
		cassa	10.000,00		
	2-Fondo crediti di dubbia esigibilità	comp	105.151,47	124.523,20	146.497,88
		cassa	123.031,68		
	3-Altri fondi	comp	0,00	0,00	0,00
		cassa	0,00		
	Totale Missione 20	comp	115.151,47	134.523,20	156.497,88
		cassa	133.031,68		
	1-Quota interessi ammortamento mutui e prestiti obbligazionari	comp	45.575,00	41.630,00	38.690,00
		cassa	64.823,06		
60-Anticipazioni finanziarie	Totale Missione 50	comp	45.575,00	41.630,00	38.690,00
		cassa	64.823,06		
	1-Restituzione anticipazioni di tesoreria	comp	0,00	0,00	0,00
		cassa	0,00		
	Totale Missione 60	comp	0,00	0,00	0,00
		cassa	0,00		
	TOTALE MISSIONI	comp	1.388.177,26	1.357.103,99	1.374.138,67
		cassa	1.961.789,38		

***Analisi delle necessità finanziarie e strutturali
per l'espletamento dei programmi ricompresi
nelle varie missioni***

In riferimento alle necessità finanziarie per l'espletamento dei programmi ricompresi nelle varie missioni si precisa che: con riferimento alle spese correnti, le stesse sono finanziate con le entrate di bilancio correnti provenienti dalle risorse della fiscalità locale e dalle quote di trasferimenti da parte di organismi centrali , regionali o altri. Alcune tipologie di programmi inseriti in alcune missioni potranno avere in parte finanziamenti specifici da parte di organismi centrali o decentrati sotto forma di contributi. Una parte delle spese per programmi inseriti in missioni potranno avere come fonte di finanziamento il provento da tariffe o canoni.

La gestione del patrimonio

ATTIVO	IMPORTI PAZIALI	CONSIST. INIZIALE	VARIAZIONI DA C/FINANZIARIO		VARIAZIONI DA ALTRE CAUSE		CONSIST. FINALE
			+	-	+	-	
A) IMMOBILIZZAZIONI							
I) IMMOBILIZZAZIONI IMMATERIALI							
1) Costi pluriennali capitalizzati	0,00	0,00	6.551,97	0,00	105.247,31	99.596,85	12.202,43
(relativo fondo di ammortamento in detrazione)	0,00				94.056,98		94.056,98
Totale		0,00	6.551,97	0,00	105.247,31	99.596,85	12.202,43
II) IMMOBILIZZAZIONI MATERIALI							
1) Beni demaniali	0,00	0,00	163.883,77	0,00	1.604.591,58	108.394,65	1.660.080,70
(relativo fondo di ammortamento in detrazione)	0,00				108.394,65		108.394,65
2) Terreni (patrimonio indisponibile)	0,00	0,00	0,00	0,00	2.048,43		2.048,43
3) Terreni (patrimonio disponibile)	19.470,28	19.470,28	0,00	0,00		16.648,41	2.821,87
4) Fabbricati (patrimonio indisponibile)	2.539.756,90	2.372.554,90	357.393,73	0,00		669.353,20	2.060.595,43
(relativo fondo di ammortamento in detrazione)	167.202,00				642.699,90		809.901,90
5) Fabbricati (patrimonio disponibile)	213.197,00	213.197,00	0,00	0,00	826.932,17	129.389,36	910.739,81
(relativo fondo di ammortamento in detrazione)	0,00				129.389,36		129.389,36
6) Macchinari, attrezzature e impianti	21.480,00	20.609,50	188,10	0,00		6.895,02	13.902,58
(relativo fondo di ammortamento in detrazione)	870,50				6.347,92		7.218,42
7) Attrezzature e sistemi informatici	10.649,10	10.564,69	11.211,80	0,00		21.099,93	676,56
(relativo fondo di ammortamento in detrazione)	84,41				2.621,83		2.706,24
8) Automezzi e motomezzi	241.600,00	238.650,00	11.200,00	0,00		206.098,60	43.751,40
(relativo fondo di ammortamento in detrazione)	2.950,00				68.517,60		71.467,60
9) Mobili e macchine d'ufficio	3.833,50	3.526,96	1.741,65	0,00	1.906,93	2.338,60	4.836,94
(relativo fondo di ammortamento in detrazione)	306,54				2.338,60		2.645,14
10) Universalità di beni (patrimonio indisponibile)	0,00	0,00	54.479,32	0,00		54.479,32	0,00
(relativo fondo di ammortamento in detrazione)	0,00				0,00		0,00
11) Universalità di beni (patrimonio disponibile)	8.334,00	7.092,79	0,00	0,00		7.092,79	0,00
(relativo fondo di ammortamento in detrazione)	1.241,21				-1.241,21		0,00
12) Diritti reali su beni di terzi	0,00	0,00	0,00	0,00			0,00
13) Immobilizzazioni in corso	0,00	0,00	0,00	0,00			0,00
Totale		2.885.666,12	600.098,37	0,00	2.435.479,11	1.221.789,88	4.699.453,72

Reperimento e impiego di risorse straordinarie e in conto capitale

In riferimento ai programmi ricompresi nelle varie missioni per quanto attiene gli investimenti si riportano di seguito le risorse straordinarie e in conto capitale di cui si prevede di disporre nel triennio:

<i>Riepilogo Investimenti e Fonti di Finanziamento - Totali generali</i>				
<i>Cod</i>	<i>Descrizione Entrata Specifica</i>	<i>Anno 2017</i>	<i>Anno 2018</i>	<i>Anno 2019</i>
1	Entrate correnti destinate agli investimenti :	0,00	0,00	0,00
	- Stato :	0,00	0,00	0,00
	- Regione :	0,00	0,00	0,00
	- Provincia :	0,00	0,00	0,00
	- Unione Europea :	0,00	0,00	0,00
	- Cassa DD.PP. / C.S. / Ist.Previd. :	0,00	0,00	0,00
	- C.d.S. :	95.000,00	95.000,00	75.000,00
	- Altre entrate / Entrate proprie :	0,00	0,00	0,00
2	Avanzi di bilancio :	0,00	0,00	0,00
3	Entrate proprie :	0,00	0,00	0,00
	- OO.UU. :	25.000,00	20.000,00	20.000,00
	- Concessione Loculi :	50.000,00	50.000,00	50.000,00
	- Alienazioni :	10.000,00	0,00	20.000,00
	- Altre :	0,00	0,00	0,00
	- Riscossioni :	0,00	0,00	0,00
4	Entrate derivanti da trasferimenti in conto capitale :	0,00	0,00	0,00
	- Stato :	0,00	0,00	0,00
	- Regione :	10.000,00	0,00	0,00
	- Provincia :	0,00	0,00	0,00
	- Unione Europea :	0,00	0,00	0,00
	- Cassa DD.PP. / C.S. / Ist.Previd. :	0,00	0,00	0,00
	- C.d.S. :	0,00	0,00	0,00
	- Altre entrate / Entrate proprie :	0,00	0,00	0,00
5	Avanzo di amministrazione / f.p.v. :	0,00	0,00	0,00
6	Mutui passivi :	0,00	0,00	0,00
7	Altre forme di ricorso al mercato finanziario :	0,00	0,00	0,00

Indebitamento

Con riferimento alla situazione generale di indebitamento dell'Ente, si riporta l'andamento dell'indebitamento nell'ultimo triennio e la previsione per il prossimo triennio come segue:

	2014	2015	2016	2017	2018	2019
Residuo Debito (+)	501.832,00	378.618,00	244.600,00	294.600,00	195.300,00	101.700,00
Nuovi Prestiti (+)			250.000,00			
Prestiti rimborsati (-)	123.214,00	134.018,00	100.000,00	99.300,00	93.600,00	96.600,00
Estinzioni anticipate (-)						
Altre variazioni +/- (da specificare)			-100.000,00			
Totale fine anno	378.618,00	244.600,00	294.600,00	195.300,00	101.700,00	5.100,00
Nr. Abitanti al 31/12	1603	1575	1558	1558	1558	1558
Debito medio x abitante	313,06	240,39	189,09	123,35	65,27	3,27

	<i>Oneri finanziari per ammortamento prestiti ed il rimborso degli stessi in conto capitale</i>					
	2014	2015	2016	2017	2018	2019
Oneri finanziari	72.950,18	52.891,36	49.709,62	45.575,00	41.630,00	38.690,00
Quota capitale	123.214,40	134.018,34	100.000,00	99.300,00	93.600,00	96.600,00
Totale fine anno	196.164,58	186.909,70	149.709,62	144.875,00	135.230,00	135.290,00

	<i>Incidenza interessi passivi mutui su entrate correnti</i>					
	2014	2015	2016	2017	2018	2019
Interessi passivi	72.950,18	52.891,36	49.709,62	45.575,00	41.630,00	38.690,00
Entrate correnti	1.679.188,30	1.535.117,97	1.693.930,92	1.582.477,26	1.545.703,99	1.545.738,67
% su entrate correnti	4,34 %	3,45 %	2,93 %	2,88 %	2,69 %	2,50 %
Limite art. 204 TUEL	8,00 %	8,00 %	8,00 %	8,00 %	8,00 %	8,00 %

Equilibri della situazione corrente e generali del bilancio e relativi equilibri in termini di cassa

Equilibrio Economico-Finanziario		Anno 2017	Anno 2018	Anno 2019
Fondo di cassa all'inizio dell'esercizio		365.884,83		
A) Fondo pluriennale vincolato di entrata per spese correnti	(+)	0,00	0,00	0,00
AA) Recupero disavanzo di amministrazione esercizio precedente	(-)	0,00	0,00	0,00
B) Entrate Titoli 1.00 - 2.00 - 3.00 <i>di cui per estinzione anticipata di prestiti</i>	(+)	1.582.477,26 0,00	1.545.703,99 0,00	1.545.738,67 0,00
C) Entrate Titolo 4.02.06 - Contributi agli investimenti direttamente destinati al rimborso dei prestiti da amministrazioni pubbliche	(+)	0,00	0,00	0,00
D) Spese Titolo 1.00 - Spese correnti <i>di cui:</i> - fondo pluriennale vincolato - fondo crediti di dubbia esigibilità	(-)	1.388.177,26 0,00 105.151,47	1.357.103,99 0,00 124.523,20	1.374.138,67 0,00 146.497,88
E) Spese Titolo 2.04 - Altri trasferimenti in conto capitale	(-)	0,00	0,00	0,00
F) Spese Titolo 4.00 - Quote di capitale amm.to dei mutui e prestiti obbligazionari <i>di cui per estinzione anticipata di prestiti</i>	(-)	99.300,00 0,00	93.600,00 0,00	96.600,00 0,00
G) Somma finale (G=A-AA+B+C-D-E-F)		95.000,00	95.000,00	75.000,00
ALTRE POSTE DIFFERENZIALI, PER ECCEZIONI PREVISTE DA NORME DI LEGGE E DA PRINCIPI CONTABILI, CHE HANNO EFFETTO SULL'EQUILIBRIO EX ARTICOLO 162, COMMA 6, DEL TESTO UNICO DELLE LEGGI SULL'ORDINAMENTO DEGLI ENTI LOCALI				
H) Utilizzo risultato di amministrazione presunto per spese correnti <i>di cui per estinzione anticipata di prestiti</i>	(+)	0,00 0,00	0,00 0,00	0,00 0,00
I) Entrate di parte capitale destinate a spese correnti in base a specifiche disposizioni di legge o dei principi contabili <i>di cui per estinzione anticipata di prestiti</i>	(+)	0,00 0,00	0,00 0,00	0,00 0,00
L) Entrate di parte corrente destinate a spese di investimento in base a specifiche disposizioni di legge o dei principi contabili	(-)	95.000,00	95.000,00	75.000,00
M) Entrate da accensione di prestiti destinate a estinzione anticipata dei prestiti	(+)	0,00	0,00	0,00
EQUILIBRIO DI PARTE CORRENTE O=G+H+I-L+M		0,00	0,00	0,00
P) Utilizzo risultato di amministrazione presunto per Comune di Casalino	(+)	0,00	0,00	0,00

Documento Unico di Programmazione 2017/2019

spese di investimento				
Q) Fondo pluriennale vincolato di entrata per spese in conto capitale	(+)	0,00	0,00	0,00
R) Entrate Titoli 4.00-5.00-6.00	(+)	95.000,00	70.000,00	90.000,00
C) Entrate Titolo 4.02.06 - Contributi agli investimenti direttamente destinati al rimborso dei prestiti da amministrazioni pubbliche	(-)	0,00	0,00	0,00
I) Entrate di parte capitale destinate a spese correnti in base a specifiche disposizioni di legge o dei principi contabili	(-)	0,00	0,00	0,00
S1) Entrate Titolo 5.02 per Riscossione crediti di breve termine	(-)	0,00	0,00	0,00
S2) Entrate Titolo 5.03 per Riscossione crediti di medio-lungo termine	(-)	0,00	0,00	0,00
T) Entrate Titolo 5.04 relative a Altre entrate per riduzioni di attività finanziaria	(-)	0,00	0,00	0,00
L) Entrate di parte corrente destinate a spese di investimento in base a specifiche disposizioni di legge o dei principi contabili	(+)	95.000,00	95.000,00	75.000,00
M) Entrate da accensione di prestiti destinate a estinzione anticipata dei prestiti	(-)	0,00	0,00	0,00
U) Spese Titolo 2.00 - Spese in conto capitale <i>di cui fondo pluriennale vincolato di spesa</i>	(-)	190.000,00 0,00	165.000,00 0,00	165.000,00 0,00
V) Spese Titolo 3.01 per Acquisizioni di attività finanziarie	(-)	0,00	0,00	0,00
E) Spese Titolo 2.04 - Altri trasferimenti in conto capitale	(+)	0,00	0,00	0,00
EQUILIBRIO DI PARTE CAPITALE Z = P+Q+R-C-I-S1-S2-T+L-M-U-V+E		0,00	0,00	0,00
S1) Entrate Titolo 5.02 per Riscossione crediti di breve termine	(+)	0,00	0,00	0,00
S2) Entrate Titolo 5.03 per Riscossione crediti di medio-lungo termine	(+)	0,00	0,00	0,00
T) Entrate Titolo 5.04 relative a Altre entrate per riduzioni di attività finanziaria	(+)	0,00	0,00	0,00
X1) Spese Titolo 3.02 per Concessione crediti di breve termine	(-)	0,00	0,00	0,00
X2) Spese Titolo 3.03 per Concessione crediti di medio-lungo termine	(-)	0,00	0,00	0,00
Y) Spese Titolo 3.04 per Altre spese per acquisizioni di attività finanziarie	(-)	0,00	0,00	0,00

Documento Unico di Programmazione 2017/2019

EQUILIBRIO FINALE W = O+Z+S1+S2+T-X1-X2-Y		0,00	0,00	0,00
--	--	-------------	-------------	-------------

La verifica della quadratura delle Previsioni di Cassa, viene qui di seguito riportata :

Quadratura Cassa		
Fondo di Cassa	(+)	365.884,83
Entrata	(+)	2.911.682,21
Spesa	(-)	2.780.647,49
Differenza	=	496.919,55

**DOCUMENTO UNICO DI
PROGRAMMAZIONE
2017 - 2019**

DUP: Sezione Operativa (SeO)

- DUP: Sezione Operativa (SeO) -

La SeO contiene la programmazione operativa dell'Ente avendo a riferimento l'arco temporale sia annuale sia triennale in base alle previsioni e agli obiettivi fissati nella SeS.

La SeO , con riferimento ai contenuti finanziari, espone i dati per competenza con riferimento all'intero triennio e per cassa con riferimento al primo anno di esercizio.

Nelle parti che seguono del D.U.P.- SeO – verranno esaminati per ogni singola missione i programmi che l'Ente intende realizzare per conseguire gli obiettivi strategici definiti nel SeS e, per ogni programma saranno in sintesi individuati gli obiettivi operativi annuali da raggiungere che verranno poi dettagliatamente descritti nel PEG e nel Piano delle Performance.

***Indirizzi e obiettivi degli organismi facenti parte del gruppo
amministrazione pubblica***

Il Comune di Casalino ha le seguenti partecipazioni in enti o organismi che costituiscono il gruppo Amministrazione Pubblica:

CONSORZI

<i>Nome</i>	<i>Attività</i>	<i>%</i>
Bacino Basso Novarese	Raccolta smaltimento rifiuti	0,71
Case Vacanze dei Comuni Novaresi	Socio assistenziale	1,45
Istituto Storico Piero Fornara	Culturale	0,17
C.I.S.A. 24	Socio assistenziale	5,46
ACQUA NOVARA VCO	Acquedotto	-

Dimostrazione della coerenza delle previsioni di bilancio con gli strumenti urbanistici vigenti

1.2.1 – Superficie in Kmq. 39		
1.2.2 – RISORSE IDRICHE		
* Laghi n° 0	* Fiumi e Torrenti n° 0	
1.2.3 – STRADE		
* Statali Km. 0	* Provinciali Km. 2	* Comunali Km. 22,5
* Vicinali Km. 30,8	* Autostrade Km. 0,15	
1.2.4 – PIANI E STRUMENTI URBANISTICI VIGENTI		
<i>Se SI data ed estremi del provvedimento di approvazione</i>		
	SI	NO
* Piano reg. adottato	—	—
* Piano reg. approvato	X	—
* Progr. di fabbricazione	—	—
* Piano edilizia economica e popolare	—	—
PIANO INSEDIAMENTO PRODUTTIVI		
	SI	NO
* Industriali	—	—
* Artigianali	—	—
* Commerciali	—	—
* Altri strumenti (specificare)		
Esistenza della coerenza delle previsioni annuali e pluriennali con gli strumenti urbanistici vigenti (art.170, comma 7, D. L.vo 267/2000) si X no _		
se SI indicare l'area della superficie fondiaria (in mq.) Vedasi PRGC		
	AREA INTERESSATA	AREA DISPONIBILE
P.E.E.P	_____	_____
P.I.P	_____	_____

Entrate: valutazione generale sui mezzi finanziari a disposizione, andamento storico e presenza di eventuali vincoli

<i>TITOLO</i>	<i>DENOMINAZIONE</i>	<i>RESIDUI PRESUNTI AL TERMINE DELL'ESERCIZIO PRECEDENTE QUELLO CUI SI RIFERISCE IL BILANCIO</i>		<i>PREVISIONI DEFINITIVE DELL'ANNO PRECEDENTE CUI SI RIFERISCE IL BILANCIO</i>	<i>Anno 2017</i>	<i>Anno 2018</i>	<i>Anno 2019</i>
	Fondo pluriennale vincolato per spese correnti		previsione di competenza	26.261,24	0,00	0,00	0,00
	Fondo pluriennale vincolato per spese in conto capitale		previsione di competenza	50.000,00	0,00	0,00	0,00
	Utilizzo avanzo di Amministrazione		previsione di competenza	0,00	0,00	0,00	0,00
	- di cui avanzo vincolato utilizzato anticipatamente		previsione di competenza	0,00	0,00		
	Fondo di Cassa all'1/1/2017		previsione di cassa	132.860,85	365.884,83		
TITOLO 1 :	Entrate correnti di natura tributaria, contributiva e perequativa	245.198,52	previsione di competenza	713.613,63	715.508,39	705.508,39	705.508,39
TITOLO 2 :	Trasferimenti correnti	86.838,03	previsione di cassa	869.657,70	960.706,91		
TITOLO 3 :	Entrate extratributarie	271.332,03	previsione di competenza	220.742,29	200.893,87	184.120,60	184.155,28
TITOLO 4 :	Entrate in conto capitale	278.727,55	previsione di cassa	292.254,20	287.731,90		
TITOLO 6 :	Accensione prestiti	48.744,88	previsione di competenza	759.575,00	666.075,00	656.075,00	656.075,00
TITOLO 9 :	Entrate per conto terzi e partite di giro	12.363,94	previsione di cassa	1.041.183,23	937.407,03		
			previsione di competenza	150.000,00	95.000,00	70.000,00	90.000,00
			previsione di cassa	453.215,06	373.727,55		
			previsione di competenza	250.000,00	0,00	0,00	0,00
			previsione di cassa	250.000,00	48.744,88		
	TOTALE TITOLI	943.204,95	previsione di competenza	2.384.930,92	1.968.477,26	1.906.703,99	1.926.738,67
	TOTALE GENERALE ENTRATE	943.204,95	previsione di cassa	3.209.944,36	2.911.682,21		
			previsione di competenza	2.461.192,16	1.968.477,26	1.906.703,99	1.926.738,67
			previsione di cassa	3.342.805,21	3.277.567,04		

Nella corrente sezione si affronteranno i seguenti punti:

Analisi Entrate: Politica Fiscale

IUC: IMU E TASI

ADDIZIONALE COMUNALE IRPEF

IMPOSTA SULLA PUBBLICITA'

RISCOSSIONE COATTIVA

T.O.S.A.P.

TARSU-TARES-TARI

DIRITTI PUBBLICHE AFFISSIONI

FONDO SPERIMENTALE DI RIEQUILIBRI - FEDERALISMO – FONDO DI SOLIDARIETA'

Analisi Entrate: Trasferimenti Correnti

Analisi Entrate: Politica tariffaria

PROVENTI SERVIZI

PROVENTI BENI DELL'ENTE

PROVENTI DIVERSI

Analisi Entrate: Entrate in c/capitale

CONTRIBUTI AGLI INVESTIMENTI

ENTRATE DA ALIENAZIONE DI BENI MATERIALI E IMMATERIALI

ALTRE ENTRATE IN C/CAPITALE

Documento Unico di Programmazione 2017/2019

Analisi Entrate: Entrate da riduzione attività finanziarie

Analisi Entrate: Entrate da accensione di prestiti

Analisi Entrate: Anticipazioni da istituto tesoriere/cassiere

Analisi Entrate: Entrate per conto terzi e partite di giro

Analisi entrate: Politica Fiscale

Tipologia			Anno 2017	Anno 2018	Anno 2019
101	Imposte tasse e proventi assimilati	comp	715.508,39	705.508,39	705.508,39
		cassa	960.706,91		
104	Compartecipazioni di tributi	comp	0,00	0,00	0,00
		cassa	0,00		
301	Fondi perequativi da Amministrazioni Centrali	comp	0,00	0,00	0,00
		cassa	0,00		
302	Fondi perequativi dalla Regione o Provincia autonoma	comp	0,00	0,00	0,00
		cassa	0,00		
TOTALI TITOLO		comp	715.508,39	705.508,39	705.508,39
		cassa	960.706,91		

Analisi Entrate per Tipologia (Anno 2017)

■ 101 ■ 104 ■ 301 ■ 302

Analisi Entrate per Tipologia (Anno 2018)

■ 101 ■ 104 ■ 301 ■ 302

Analisi Entrate per Tipologia (Anno 2019)

■ 101 ■ 104 ■ 301 ■ 302

IUC: IMU E TASI

Documento Unico di Programmazione 2017/2019

Fiscalità Locale

Le aliquote e le tariffe relative alle principali imposte e tasse comunali sono le seguenti:

IUC – IMU

<i>Fattispecie</i>	<i>2017</i>
Abitazione principale e relative pertinenze (solo categorie A/1, A/8 e A/9)	0,4%
Unità immobiliari concesse in uso gratuito a parenti (per la parte eccedente la rendita di 500 euro)	ESENTE
Unità immobiliari concesse in uso gratuito a parenti (per la parte di rendita non eccedente i 500 euro)	0,76%
Aliquota generale	0,76%
Terreni agricoli	0,76%
.....altre tipologie	0,76%
Detrazione per abitazione principale	€ 200,00

IUC – TASI

<i>Fattispecie imponibile</i>	<i>Aliquota proprietà</i>	<i>inquilini</i>
Abitazione principale e immobili ad essa assimilati	0,01%	0,01%
Altri fabbricati e aree fabbricabili	0,01%	-
Fabbricati rurali strumentali	0,01%	-

ADDIZIONALE COMUNALE IRPEF

Non applicata

IMPOSTA SULLA PUBBLICITA'

Documento Unico di Programmazione 2017/2019

PUBBLICITA' ORDINARIA - TARIFFA PER ANNO SOLARE PER METRO QUADRATO

<i>Tipo</i>	<i>1 anno</i>	<i>al mese</i>
ORDINARIA Superfici fino a mq 1	13,63	1,36
ORDINARIA Superfici comprese fra mq 1,01 e 5,50	17,04	1,70
ORDINARIA Superfici comprese fra mq 5,5 e 8,5	25,56	-
ORDINARIA Superfici superiori a mq.8,5	34,09	-

PUBBLICITA' EFFETTUATA CON VEICOLI IN GENERE TARIFFA ANNUA PER METRO QUADRATO

<i>Tipo</i>	<i>1 anno</i>
INTERNA Superfici fino a mq 1	11,36
INTERNA Superfici comprese fra mq 1,01 e 5,50	17,04
ESTERNA Superfici fino a mq 1	11,36
ESTERNA Superfici comprese fra mq 1,01 e 5,50	17,04
ESTERNA Superfici oltre mq. 5,5 e fino a 8,5	17,04

Qualora la pubblicità suddetta venga effettuata in forma luminosa od illuminata la tariffa base è maggiorata del 100 %.

PUBBLICITA' EFFETTUATA PER CONTO PROPRIO SU VEICOLI IN GENERE TARIFFA ANNUA

Autoveicoli con portata superiore a 30 q.li	74,37
Rimorchi con portata superiore a 30 q.li	24,79
Autoveicoli con portata inferiore a 30 q.li	49,58
Rimorchi con portata inferiore a 30 q.li	24,79
Motoveicoli e veicoli non compresi nelle precedenti categorie	24,79

Qualora la pubblicità suddetta venga effettuata in forma luminosa od illuminata la tariffa base è maggiorata del 100 %.

TARIFFA PER LA PUBBLICITÀ EFFETTUATA PER CONTO ALTRUI CON PANNELLI LUMINOSI PER OGNI METRO QUADRATO DI SUPERFICIE DELLO SCHERMO O PANNELLO

Documento Unico di Programmazione 2017/2019

	<i>1 anno</i>
Superfici fino a mq 1	33,05
Superfici comprese fra mq 1,01 e 5,50	49,58

TARIFFA PER LA PUBBLICITÀ EFFETTUATA ATTRAVERSO PROIEZIONI IN LUOGHI PUBBLICI O APERTI AL PUBBLICO

Per ogni giorno di esecuzione	2,07
-------------------------------	------

Se la durata è superiore a trenta giorni la tariffa giornaliera, dopo tale periodo, è ridotta al 50%

TARIFFA PREVISTA PER OGNI MQ PER LA PUBBLICITÀ EFFETTUATA CON STRISCIONI O ALTRI MEZZI SIMILARI CHE ATTRAVERSANO STRADE O PIAZZE.

	<i>fino a 15 gg.</i>	<i>fino a 30 gg.</i>	<i>fino a 45 gg.</i>	<i>fino a 60 gg.</i>
Al mq.	11,36	22,72	33,08	-
Superfici fino a mq 1	11,36	22,72	33,08	-
Superfici comprese fra mq 1,01 e 5,50	17,04	-	-	-
Superfici comprese fra mq 5,5 e 8,5	-	-	-	-
Superfici superiori a mq.8,5	-	-	-	-

PUBBLICITÀ EFFETTUATA CON AEREOMOBILI MEDIANTE SCRITTE, STRISCIONI, LANCIO MANIFESTINI, ECC.

Tariffa al giorno: € 49,58

PUBBLICITÀ EFFETTUATA CON PALLONI FRENANTI E SIMILI.

Tariffa al giorno: € 24,79

PUBBLICITÀ EFFETTUATA MEDIANTE DISTRIBUZIONE, ANCHE CON VEICOLI DI MANIFESTINI OD ALTRO MATERIALE PUBBLICITARIO OPPURE MEDIANTE PERSONE CIRCOLANTI CON CARTELLI.

Tariffa al giorno per ogni persona impiegata: € 2,07

PUBBLICITÀ EFFETTUATA A MEZZO APPARECCHI AMPLIFICATORI E SIMILI (sonora).

Tariffa al giorno per ciascun punto di pubblicità: € 6,20

Documento Unico di Programmazione 2017/2019

RIDUZIONE DELL'IMPOSTA

La tariffa dell'imposta è ridotta a metà per la pubblicità di cui all'art.16 del D.Lgs. n. 507/1993.

ESENZIONI DELL'IMPOSTA

Sono essenti dall'imposta le forme pubblicitarie di cui all'art.17 del D.Lgs. n. 507/1993

RISCOSSIONE COATTIVA

Servizio esternalizzato

Previsione attività di recupero evasione tributaria

Le entrate relative all'attività di controllo delle dichiarazioni previste sono le seguenti:

	2016	2017	2018
ICI/IMU	20000	20000	20000
TASI	-	-	-
TARSU/TARES	-	-	-
ALTRE	-	-	-

T.O.S.A.P.

A) Occupazioni temporanee di suolo pubblico. tariffa giornaliera per mq:

Categoria prima euro 1,032

Categoria seconda euro 0,929

In rapporto alla durata dell'occupazione e nell'ambito delle categorie in cui è classificato il territorio comunale, la tariffa viene così graduata:

1. fino a 4 ore (riduzione del 40%) e fino a 14 giorni:

Categoria prima euro 0,619

Categoria seconda euro 0,557

2. fino a 4 ore (riduzione del 50%) e oltre 14 giorni:

Categoria prima euro 0,309

Categoria seconda euro 0,278

3. oltre a 4 ore e fino a 12 ore e fino a 14 giorni:

Categoria prima euro 0,723

Documento Unico di Programmazione 2017/2019

Categoria seconda euro 0,650

4. oltre a 4 ore e fino a 12 ore e oltre 14 giorni:

Categoria prima euro 0,361

Categoria seconda euro 0,325

5. oltre le e fino a 24 ore (tariffa intera) e fino a 14 giorni:

Categoria prima euro 1,032

Categoria seconda euro 0,929

6. oltre e fino le 24 ore (tariffa intera) e oltre 14 giorni:

Categoria prima euro 0,516

Categoria seconda euro 0,464

B) Occupazioni di qualsiasi natura di spazi sottostanti e soprastanti il suolo. Tariffa giornaliera per mq.

Categoria prima euro 0,344

Categoria seconda euro 0,309

C) Abrogato

D) Per le occupazioni realizzate da venditori ambulanti, pubblici esercizi e da produttori agricoli che vendono direttamente il loro prodotto, le tariffe di cui a precedenti punti sono ridotte del 50%.

E) Per le occupazioni poste in essere con installazioni di attrazioni, giochi e divertimenti allo spettacolo viaggiante, la tariffa di cui alla lettera a) e' ridotta dell'80%

F) Per le occupazioni temporanee del suolo per i fini di cui all'art. 46 del d.l.vo 507/1993 la tariffa di cui alla lettera a) e' ridotta del 50%. Le occupazioni in parola effettuate nell'ambito della stessa categoria e aventi la medesima natura, sono calcolate cumulativamente con arrotondamento al mq.

G) Per le occupazioni con autovetture di uso privato realizzate su aree a cio' destinate dal comune si applica la tariffa indicata alla lettera a).

H) Per le occupazioni realizzate per l'esercizio dell'attivita' edilizia le tariffe indicate alla lettera a) sono ridotte del 50%.

I. Per le occupazioni superiori a 10 mq, realizzate in occasione di manifestazioni politiche, culturali o sportive, la tariffa ordinaria indicata alla lettera a) e' ridotta dell'80%.

L. Occupazioni temporanee del sottosuolo e del soprassuolo stradale di cui all'art. 47 del d.l.vo 507/1993.

La tassa è determinata in misura forfettaria come segue:

a) fino ad un km. Lineare e di durata non superiore a 30 giorni

Documento Unico di Programmazione 2017/2019

Categoria prima euro 7,746

Categoria seconda euro 5,164

b) oltre 1 km lineare e di durata non superiore a 30 giorni:

Categoria prima euro 11,620

Categoria seconda euro 7,746

Per le occupazioni di cui alle lettere a) e b) di durata superiore a 30 giorni la tassa è maggiorata nelle seguenti misure percentuali:

a) fino a 90 giorni + 30%

b) oltre i 90 giorni e fino a 180 giorni + 50%

c. di durata superiore a 180 giorni + 100%

La riscossione della tassa per le occupazioni temporanee di durata non inferiore ad un mese o che si verifichino con carattere ricorrente avviene mediante convenzione a tariffa ridotta del 50%.

Per le occupazioni che di fatto si protraggono per un periodo superiore a quello consentito originariamente, ancorchè uguale o superiore all'anno, si applica la tariffa dovuta per le occupazioni temporanee di carattere ordinario, aumentata del 20%.

Le tariffe possono essere adeguate dall'amministrazione comunale entro il 30 ottobre di ogni anno ed entrano in vigore il primo gennaio dell'anno successivo a quello in cui la deliberazione è divenuta esecutiva a norma di legge.

TARSU-TARES-TARI

IUC- TARI

<i>Utenze domestiche</i>		
<i>Nucleo familiare</i>	<i>Quota fissa- Tariffa rapportata ai mq all'anno (€/mq/anno)</i>	<i>Quota variabile - Tariffa rapportata a componente all'anno (€/anno)</i>
1 componente	1,1%	-
2 componenti	1,56%	-
3 componenti	1,56%	-
4 componenti	1,56%	-
5 componenti	1,56%	-

Documento Unico di Programmazione 2017/2019

6 o più componenti	1,56%	-
--------------------	-------	---

<i>Utenze non domestiche</i>			
<i>Categorie di attività</i>		<i>Quota fissa</i> <i>(€/mq/anno)</i>	<i>Quota variabile</i> <i>(€/mq/anno)</i>
101	Musei, biblioteche, scuole, associazioni, luoghi di culto	0,90	-
102	Cinematografi e teatri	0,90	-
103	Autorimesse e magazzini senza alcuna vendita diretta	1,56	-
104	Campeggi, distributori carburanti, impianti sportivi	2,80	-
105	Stabilimenti balneari	-	-
106	Esposizioni, autosaloni	-	-
107	Alberghi con ristorante	2,80	-
108	Alberghi senza ristorante	2,80	-
109	Case di cura e riposo	-	-
110	Ospedale	-	-
111	Uffici, agenzie, studi professionali	2,80	-
112	Banche ed istituti di credito	2,80	-
113	Negozi abbigliamento, calzature, libreria, cartoleria, ferramenta, e altri beni durevoli	2,47	-
114	Edicola, farmacia, tabaccaio, plurilicenze	2,47	-
115	Negozi particolari quali filatelia, tende e tessuti, tappeti, cappelli e ombrelli, antiquariato	2,47	-
116	Banchi di mercato beni durevoli	-	-
117	Attività artigianali tipo botteghe: parrucchiere, barbiere, estetista	1,12	-

Documento Unico di Programmazione 2017/2019

118	Attività artigianali tipo botteghe: falegname, idraulico, fabbro, elettricista	1,12	-
119	Carrozzeria, autofficina, elettrauto	1,12	-
120	Attività industriali con capannoni di produzione	2,36	-
121	Attività artigianali di produzione beni specifici	2,36	-
122	Ristoranti, trattorie, osterie, pizzerie, mense, pub, birrerie	2,80	-
123	Mense, birrerie, amburgherie	2,80	-
124	Bar, caffè, pasticceria	2,80	-
125	Supermercato, pane e pasta, macelleria, salumi e formaggi, generi alimentari	2,80	-
126	Plurilicenze alimentari e/o miste	2,80	-
127	Ortofrutta, pescherie, fiori e piante, pizza al taglio	2,80	-
128	Ipermercati di generi misti	2,80	-
129	Banchi di mercato genere alimentari	2,80	-
130	Discoteche, night club	2,80	-

DIRITTI PUBBLICHE AFFISSIONI

<i>TARIFFE PER CIASCUN FOGLIO DI CM. 70 X 100</i>	<i>Superfici inferiori a mq 1</i>	<i>Superfici superiori a mq 1</i>
Tariffa per i primi 10 gg	1,03	1,24
Tariffa per il periodo successivo di 5 giorni o frazione	0,31	0,37

Manifesti di cm 70x100 = Fogli 1
 Manifesti di cm 100x140 = Fogli 2
 Manifesti di cm 140x200 = Fogli 4
 Manifesti di m 6x3 = Fogli 24

- Per ogni commissione inferiore a cinquanta fogli il diritto è maggiorato del 50%.
- Per i manifesti costituiti da otto fino a dodici fogli il diritto è maggiorato del 50%.
- Per i manifesti costituiti da più di dodici fogli il diritto è maggiorato del 100%.

DIRITTI DI URGENZA 10% minimo € 25,82

FONDO SPERIMENTALE DI RIEQUILIBRIO – FEDERALISMO - FONDO DI SOLIDARIETA’

La previsione di gettito delle voci di fondo di solidarietà sono state previste secondo quanto attribuito nei precedenti esercizi

Indicazione del nome, del cognome e della posizione dei responsabile dei singoli tributi

Responsabile IUC - ICI - IMU – TASI : Moro Rosangela

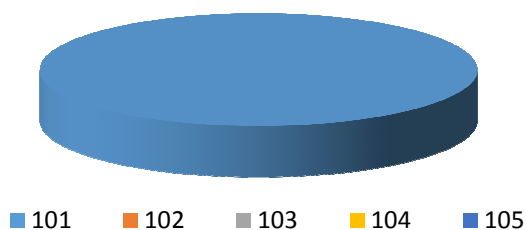
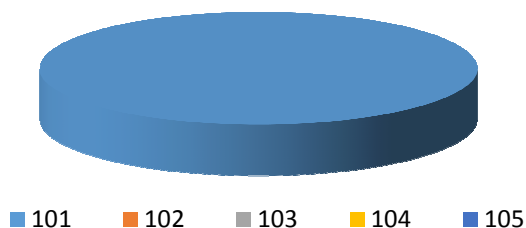
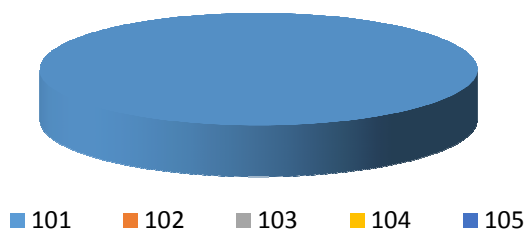
Responsabile TARSU-TARES-TARI: Moro Rosangela

Responsabile Tassa occupazione spazi: Moro Rosangela

Responsabile Imposta pubblicità e diritti pubbliche affissioni: Moro Rosangela

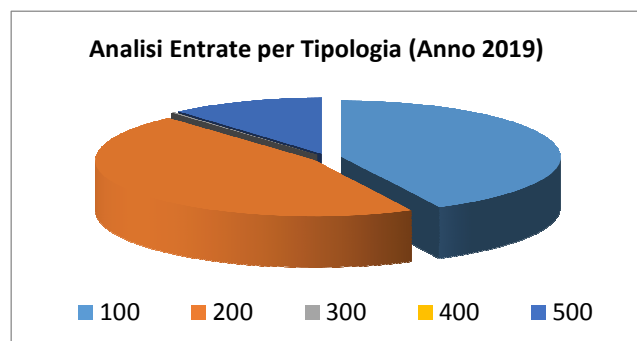
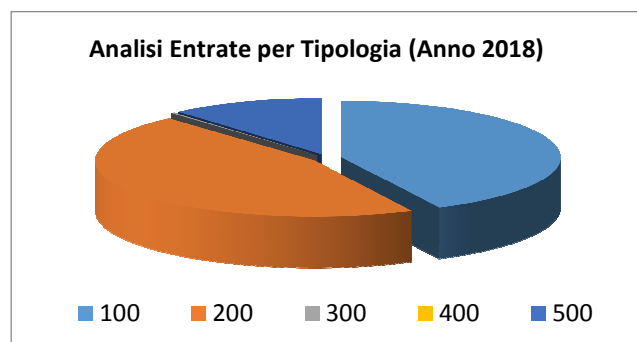
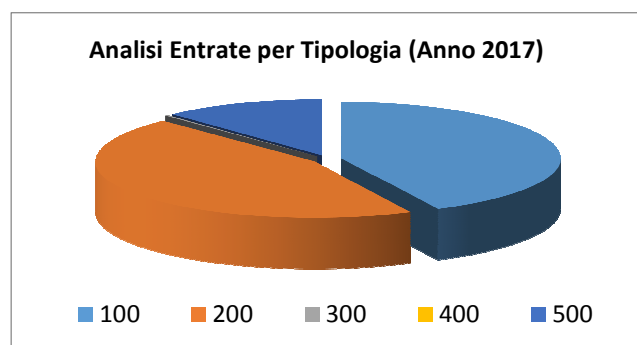
Analisi entrate: Trasferimenti correnti

Tipologia			Anno 2017	Anno 2018	Anno 2019
101	Trasferimenti correnti da Amministrazioni pubbliche	comp	200.893,87	184.120,60	184.155,28
		cassa	283.731,90		
102	Trasferimenti correnti da Famiglie	comp	0,00	0,00	0,00
		cassa	0,00		
103	Trasferimenti correnti da Imprese	comp	0,00	0,00	0,00
		cassa	0,00		
104	Trasferimenti correnti da Istituzioni Sociali Private	comp	0,00	0,00	0,00
		cassa	4.000,00		
105	Trasferimenti correnti dall'Unione Europea e dal Resto del Mondo	comp	0,00	0,00	0,00
		cassa	0,00		
TOTALI TITOLO		comp	200.893,87	184.120,60	184.155,28
		cassa	287.731,90		

Analisi Entrate per Tipologia (Anno 2017)**Analisi Entrate per Tipologia (Anno 2018)****Analisi Entrate per Tipologia (Anno 2019)**

Analisi entrate: Politica tariffaria

Tipologia			Anno 2017	Anno 2018	Anno 2019
100	Vendita di beni e servizi e proventi derivanti dalla gestione dei beni	comp	284.975,00	279.975,00	279.975,00
		cassa	417.649,52		
200	Proventi derivanti dall'attività di controllo e repressione delle irregolarità e degli illeciti	comp	300.000,00	300.000,00	300.000,00
		cassa	410.557,61		
300	Interessi attivi	comp	1.500,00	1.500,00	1.500,00
		cassa	2.499,04		
400	Altre entrate da redditi da capitale	comp	0,00	0,00	0,00
		cassa	0,00		
500	Rimborsi e altre entrate correnti	comp	79.600,00	74.600,00	74.600,00
		cassa	106.700,86		
TOTALI TITOLO		comp	666.075,00	656.075,00	656.075,00
		cassa	937.407,03		



PROVENTI SERVIZI

Si riportano i dati presenti nella D.G.C. 41 del 17/02/2017

SERVIZI A DOMANDA INDIVIDUALE

(D.L. 28.12.1989, n. 415, conv. in L. 28.02.1990, n. 38)

Costi da impegnare:

- per Baby Parking	€ 50.000,00
- per Centro estivo ricreativo	€ 25.000,00
- per Colonie e Soggiorni stagionali	€ 6.500,00
- per Mensa scolastica	€ 70.000,00
- per Peso pubblico (di cui € 4.000,00 per personale)	€ 6.000,00
- per Illuminazione votiva (di cui € 7.000,00 per personale)	€ 15.000,00
- per Corsi extra scolastici (Sez. Primavera – Pre e Post Scuola)	€ 35.000,00
- per Impianti sportivi	€ 23.000,00

Totale costi (a) € 230.500,00

Entrate da accertare:

- per Baby Parking e Baby Estivo	€ 30.000,00
- per Centro estivo ricreativo	€ 25.000,00
- per Colonie e Soggiorni stagionali	€ 5.500,00
- per Mensa scolastica	€ 60.000,00
- per Peso pubblico	€ 6.000,00
- per Illuminazione votiva	€ 15.000,00
- per Corsi extra scolastici (Pre e Post Scuola)	€ 2.000,00
- per Impianti sportivi	€ 2.000,00

Totale entrate (b) € 145.500,00

Percentuale di copertura del servizio (b:a) = 63,12%

PROVENTI BENI DELL'ENTE

L'ente ha in essere contratti di locazione terreni ed aree per € 7.500,00;

L'ente ha in essere contratti di locazione di immobili ed edifici per € 24.442,00;

I proventi derivanti dal rinnovo ed acquisizione di concessioni cimiteriali sono previsti per € 55.000

PROVENTI DIVERSI

L'amministrazione intende proseguire nell'attività di controllo e sicurezza stradale attraverso il progetto approvato con D.G.C. n. 05 del 09/01/2017.

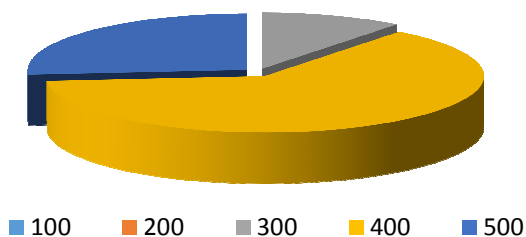
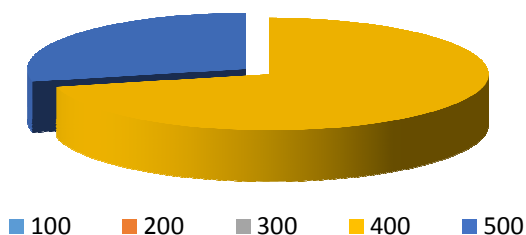
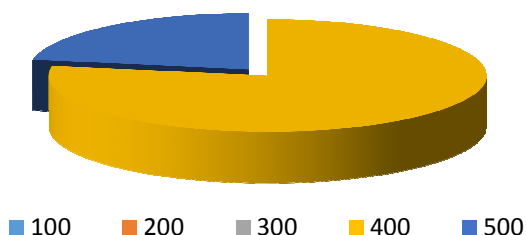
L'accertamento delle violazioni genera una previsione di entrata pari ad € 300.000,00 come da dichiarazione allegata a firma del responsabile del servizio di Polizia Locale.

E' prevista la somma di € 9.600,00 relativa al contratto di concessione Gas.

Sono inoltre iscritte in bilancio somme relative al rimborso delle quote (capitale ed interessi) dei mutui inerenti il servizio idrico integrato da parte dell'A.T.O. e somme per l'incasso dell'I.V.A. in Split Payment inerente le attività commerciali dell'Ente.

Analisi entrate: Entrate in c/capitale

Tipologia			Anno 2017	Anno 2018	Anno 2019
100	Tributi in conto capitale	comp	0,00	0,00	0,00
		cassa	0,00		
200	Contributi agli investimenti	comp	0,00	0,00	0,00
		cassa	144.500,00		
300	Altri trasferimenti in conto capitale	comp	10.000,00	0,00	0,00
		cassa	117.995,55		
400	Entrate da alienazione di beni materiali e immateriali	comp	60.000,00	50.000,00	70.000,00
		cassa	77.500,00		
500	Altre entrate in conto capitale	comp	25.000,00	20.000,00	20.000,00
		cassa	33.732,00		
TOTALI TITOLO		comp	95.000,00	70.000,00	90.000,00
		cassa	373.727,55		

Analisi Entrate per Tipologia (Anno 2017)**Analisi Entrate per Tipologia (Anno 2018)****Analisi Entrate per Tipologia (Anno 2019)**

CONTRIBUTI AGLI INVESTIMENTI

*(*** Indicare le fonti o le documentazioni a supporto delle quali sono state inserite le previsioni di bilancio o almeno le tipologie di trasferimenti c/capitale che si iscrivono in bilancio con cronoprogramma erogazioni per gestione esigibilità (contributi a stati di avanzamento, a rendiconto, con formula in acconto a percentuale ecc...))*

ENTRATE DA ALIENAZIONE DI BENI MATERIALI E IMMATERIALI

L'entrata da alienazioni beni materiali e immateriali rispecchi i contenuti del Piano delle alienazioni previste per il triennio 2017-2019.

ALTRE ENTRATE IN C/CAPITALE

In questa tipologia di entrata rientrano i proventi da concessioni edilizia, costo costruzione e monetizzazione aree a standard.

Analisi entrate: Entrate da riduzione attività finanziarie

Tipologia			Anno 2017	Anno 2018	Anno 2019
100	Alienazione di attività finanziarie	comp	0,00	0,00	0,00
		cassa	0,00		
200	Riscossione di crediti di breve termine	comp	0,00	0,00	0,00
		cassa	0,00		
300	Riscossione crediti di medio-lungo termine	comp	0,00	0,00	0,00
		cassa	0,00		
400	Altre entrate per riduzione di attività finanziarie	comp	0,00	0,00	0,00
		cassa	0,00		
TOTALI TITOLO		comp	0,00	0,00	0,00
		cassa	0,00		

Secondo la nuova impostazione di bilancio prevista dal D.lgs. 118/2011, nel caso di previsione di ricorso a indebitamento con la Cassa DD.PP. le cui modalità di gestione dei mutui concessi prevedono la messa a disposizione immediata su un conto vincolato dell'Ente della somma concessa, ogni mutuo che viene previsto in bilancio deve essere contabilizzato in modo doppio ossia occorre prevedere l'incasso immediato dell'intera somma concessa e il contestuale immediato riversamento, tramite movimento contabile dell'Ente, su un proprio conto di deposito bancario e prevedere, quindi, un apposito capitolo di entrata dal quale via via effettuare i prelievi man mano che gli stati di avanzamento procedono. Questo è il motivo per cui in Titolo 5 e in titolo 6 troviamo esposti gli stessi importi che, nel primo caso esprimono i prelievi dal conto di deposito bancario (titolo 5) e nel secondo caso (Titolo 6) esprimono la vera e propria accensione di prestito.

Analisi entrate: Entrate da accensione di prestiti

Tipologia			Anno 2017	Anno 2018	Anno 2019
100	Emissione di titoli obbligazionari	comp	0,00	0,00	0,00
		cassa	0,00		
200	Accensione Prestiti a breve termine	comp	0,00	0,00	0,00
		cassa	0,00		
300	Accensione Mutui e altri finanziamenti a medio lungo termine	comp	0,00	0,00	0,00
		cassa	48.744,88		
400	Altre forme di indebitamento	comp	0,00	0,00	0,00
		cassa	0,00		
	TOTALI TITOLO	comp	0,00	0,00	0,00
		cassa	48.744,88		

Nel titolo VI sono esposti i dati inerenti le nuove accensioni di prestito previste nel triennio, suddivisi nelle diverse tipologie:

- emissione titoli obbligazionari;
- accensione prestiti a breve termine;
- accensione prestiti a lungo termine;
- altre forme di indebitamento.

Analisi entrate: Anticipazioni da istituto tesoriere/cassiere

Tipologia			Anno 2017	Anno 2018	Anno 2019
100	Anticipazioni da istituto tesoriere/cassiere	comp	0,00	0,00	0,00
		cassa	0,00		
	TOTALI TITOLO	comp	0,00	0,00	0,00
		cassa	0,00		

Le entrate del titolo VII riportano l'importo delle entrate derivanti da Anticipazione di Tesoreria del Tesoriere Comunale.

L'importo massimo dell'anticipazione di Tesoreria è quello risultante dal seguente prospetto:

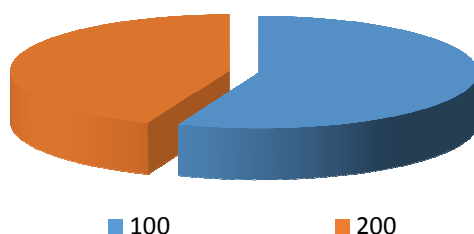
Entrate accertate nel penultimo anno precedente (Tit. I,II,III) 1.535.117,97

Limite 3/12 383.779,47

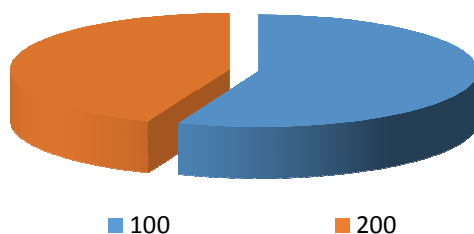
Analisi entrate: Entrate per conto terzi e partite di giro

Tipologia			Anno 2017	Anno 2018	Anno 2019
100	Entrate per partite di giro	comp	163.000,00	163.000,00	163.000,00
		cassa	168.667,71		
200	Entrate per conto terzi	comp	128.000,00	128.000,00	128.000,00
		cassa	134.696,23		
TOTALI TITOLO					
		comp	291.000,00	291.000,00	291.000,00
		cassa	303.363,94		

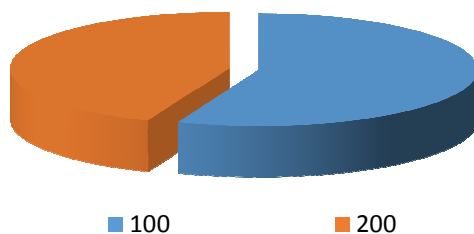
Analisi Entrate per Tipologia (Anno 2017)



Analisi Entrate per Tipologia (Anno 2018)



Analisi Entrate per Tipologia (Anno 2019)



Indirizzi in materia di tributi e tariffe dei servizi

Si rimanda alle tariffe dettagliate al paragrafo 2.c della SeS (condizioni interne)

Indirizzi sul ricorso all'indebitamento per il finanziamento degli investimenti

Premesso che il limite di indebitamento è quello risultante dal seguente prospetto:

PROSPETTO DIMOSTRATIVO DEL RISPETTO DEI VINCOLI DI INDEBITAMENTO DEGLI ENTI LOCALI	
ENTRATE RELATIVE AI PRIMI TRE TITOLI DELLE ENTRATE (rendiconto penultimo anno precedente quello in cui viene prevista l'assunzione dei mutui), ex art. 204, c. 1 del D.L.gs. N. 267/2000	
1) Entrate correnti di natura tributaria, contributiva e perequativa (Titolo I)	770.053,36
	0,00
2) Trasferimenti correnti (titolo II)	227.982,35
	0,00
3) Entrate extratributarie (titolo III)	681.152,59
	0,00
TOTALE ENTRATE PRIMI TRE TITOLI	1.679.188,30
	0,00
SPESA ANNUALE PER RATE MUTUI/OBBLIGAZIONI	
Livello massimo di spesa annuale :	167.918,83
Ammontare interessi per mutui, prestiti obbligazionari, aperture di credito e garanzie di cui all'articolo 207 del TUEL autorizzati fino al 31/12/2014	60.833,88
Ammontare interessi per mutui, prestiti obbligazionari, aperture di credito e garanzie di cui all'articolo 207 del TUEL autorizzati nell'esercizio in corso	0,00
Contributi contributi erariali in c/interessi su mutui	0,00
Ammontare interessi riguardanti debiti espressamente esclusi dai limiti di indebitamento	0,00
Ammontare disponibile per nuovi interessi	107.084,95
TOTALE DEBITO CONTRATTO	
Debito contratto al 31/12/2016	294.600,00
Debito autorizzato nell'esercizio in corso	0,00
	0,00
TOTALE DEBITO DELL'ENTE	294.600,00
	0,00
DEBITO POTENZIALE	
Garanzie principali o sussidiarie prestate dall'Ente a favore di altre Amministrazioni pubbliche e di altri soggetti	0,00
di cui, garanzie per le quali è stato costituito accantonamento	0,00
Garanzie che concorrono al limite di indebitamento	0,00

Nel triennio 2017-2019 non si prevedono assunzioni di mutui

Parte spesa: analisi dettagliata programmi all'interno delle missioni con indicazione delle finalità che si intendono conseguire, motivazioni delle scelte di indirizzo, analisi risorse umane e strumentali disponibili

MISSIONI E PROGRAMMI GESTITI DAL COMUNE

Le spese del Bilancio di previsione 2017-2019 sono state strutturate secondo i nuovi schemi previsti dal D.Lgs. 118/2011 e si articolano in Missioni e Programmi, Macroaggregati e Titoli.

Le missioni e i Programmi sono quelli istituzionalmente previsti dal Decreto Legislativo e specificatamente dettagliate nel Riepilogo Generale delle Spese per Missioni di cui all'allegato n.7 al Bilancio di Previsione (dati finanziari) e nel Riepilogo per Titoli.

<i>Riepilogo delle Missioni</i>	<i>Denominazione</i>		<i>Anno 2017</i>	<i>Anno 2018</i>	<i>Anno 2019</i>
	DISAVANZO DI AMMINISTRAZIONE		0,00	0,00	0,00
Missione 01	Servizi istituzionali, generali e di gestione	previsione di competenza di cui già impegnato di cui fondo plur. vinc.	468.751,65 0,00 0,00	443.251,65 0,00 0,00	443.251,65 0,00 0,00
Missione 02	Giustizia	previsione di cassa previsione di competenza di cui già impegnato di cui fondo plur. vinc.	533.328,09 0,00 0,00 0,00	0,00 0,00 0,00 0,00	0,00 0,00 0,00 0,00
Missione 03	Ordine pubblico e sicurezza	previsione di cassa previsione di competenza di cui già impegnato di cui fondo plur. vinc.	0,00 155.500,00 0,00 0,00	0,00 150.500,00 0,00 0,00	0,00 148.500,00 0,00 0,00
Missione 04	Istruzione e diritto allo studio	previsione di cassa previsione di competenza di cui già impegnato di cui fondo plur. vinc.	173.623,39 199.500,00 0,00 0,00	0,00 194.500,00 0,00 0,00	0,00 194.500,00 0,00 0,00
Missione 05	Tutela e valorizzazione dei beni e delle attività culturali	previsione di cassa previsione di competenza di cui già impegnato di cui fondo plur. vinc.	285.210,27 3.500,00 0,00 0,00	0,00 3.500,00 0,00 0,00	0,00 3.500,00 0,00 0,00
Missione 06	Politiche giovanili, sport e tempo libero	previsione di cassa previsione di competenza di cui già impegnato di cui fondo plur. vinc.	12.510,00 26.000,00 0,00 0,00	0,00 25.500,00 0,00 0,00	0,00 25.500,00 0,00 0,00
Missione 07	Turismo	previsione di cassa previsione di competenza di cui già impegnato di cui fondo plur. vinc.	39.294,30 3.500,00 0,00 0,00	0,00 3.000,00 0,00 0,00	0,00 3.000,00 0,00 0,00
Missione 08	Assetto del territorio ed edilizia abitativa	previsione di cassa previsione di competenza di cui già impegnato di cui fondo plur. vinc.	6.000,00 25.000,00 0,00 0,00	0,00 0,00 0,00 0,00	0,00 0,00 0,00 0,00
Missione 09	Sviluppo sostenibile e tutela del territorio e dell'ambiente	previsione di cassa previsione di competenza di cui già impegnato di cui fondo plur. vinc.	27.013,00 198.199,14 0,00 0,00	0,00 198.199,14 0,00 0,00	0,00 198.199,14 0,00 0,00
Missione 10	Trasporti e diritto alla mobilità	previsione di cassa previsione di competenza di cui già impegnato di cui fondo plur. vinc.	500.794,66 185.000,00 0,00 0,00	0,00 180.000,00 0,00 0,00	0,00 180.000,00 0,00 0,00
Missione 11	Soccorso civile	previsione di cassa previsione di competenza di cui già impegnato di cui fondo plur. vinc.	230.527,24 4.000,00 0,00 0,00	0,00 4.000,00 0,00 0,00	0,00 4.000,00 0,00 0,00
Missione 12	Diritti sociali, politiche sociali e famiglia	previsione di cassa previsione di competenza di cui già impegnato di cui fondo plur. vinc.	6.634,24 148.500,00 0,00 0,00	0,00 143.500,00 0,00 0,00	0,00 143.500,00 0,00 0,00
Missione 13	Tutela della salute	previsione di cassa previsione di competenza di cui già impegnato di cui fondo plur. vinc.	311.518,44 0,00 0,00 0,00	0,00 0,00 0,00 0,00	0,00 0,00 0,00 0,00
Missione 14	Sviluppo economico e competitività	previsione di cassa previsione di competenza	0,00 0,00	0,00 0,00	0,00 0,00

Documento Unico di Programmazione 2017/2019

		<i>di cui già impegnato</i>	0,00	0,00	0,00
		<i>di cui fondo plur. vinc.</i>	0,00	0,00	0,00
		previsione di cassa	0,00		
		previsione di competenza	0,00	0,00	0,00
Missione 15	Politiche per il lavoro e la formazione professionale				
		<i>di cui già impegnato</i>	0,00	0,00	0,00
		<i>di cui fondo plur. vinc.</i>	0,00	0,00	0,00
		previsione di cassa	0,00		
		previsione di competenza	0,00	0,00	0,00
Missione 16	Agricoltura, politiche agroalimentari e pesca	<i>di cui già impegnato</i>	0,00	0,00	0,00
		<i>di cui fondo plur. vinc.</i>	0,00	0,00	0,00
		previsione di cassa	0,00		
		previsione di competenza	0,00	0,00	0,00
Missione 17	Energia e diversificazione delle fonti energetiche	<i>di cui già impegnato</i>	0,00	0,00	0,00
		<i>di cui fondo plur. vinc.</i>	0,00	0,00	0,00
		previsione di cassa	0,00		
		previsione di competenza	0,00	0,00	0,00
Missione 18	Relazioni con le altre autonomie territoriali e locali	<i>di cui già impegnato</i>	0,00	0,00	0,00
		<i>di cui fondo plur. vinc.</i>	0,00	0,00	0,00
		previsione di cassa	0,00		
		previsione di competenza	0,00	0,00	0,00
Missione 19	Relazioni internazionali	<i>di cui già impegnato</i>	0,00	0,00	0,00
		<i>di cui fondo plur. vinc.</i>	0,00	0,00	0,00
		previsione di cassa	0,00		
		previsione di competenza	0,00	0,00	0,00
Missione 20	Fondi e accantonamenti	<i>di cui già impegnato</i>	115.151,47	134.523,20	156.497,88
		<i>di cui fondo plur. vinc.</i>	0,00	0,00	0,00
		previsione di cassa	0,00		
		previsione di competenza	133.031,68	135.230,00	135.290,00
Missione 50	Debito pubblico	<i>di cui già impegnato</i>	144.875,00	0,00	0,00
		<i>di cui fondo plur. vinc.</i>	0,00	0,00	0,00
		previsione di cassa	198.173,75		
		previsione di competenza	0,00	0,00	0,00
Missione 60	Anticipazioni finanziarie	<i>di cui già impegnato</i>	0,00	0,00	0,00
		<i>di cui fondo plur. vinc.</i>	0,00	0,00	0,00
		previsione di cassa	0,00		
		previsione di competenza	291.000,00	291.000,00	291.000,00
Missione 99	Servizi per conto terzi	<i>di cui già impegnato</i>	0,00	0,00	0,00
		<i>di cui fondo plur. vinc.</i>	0,00	0,00	0,00
		previsione di cassa	322.988,43		
	TOTALI MISSIONI	previsione di competenza	1.968.477,26	1.906.703,99	1.926.738,67
		<i>di cui già impegnato</i>	<i>0,00</i>	<i>0,00</i>	<i>0,00</i>
		<i>di cui fondo plur. vinc.</i>	<i>0,00</i>	<i>0,00</i>	<i>0,00</i>
		previsione di cassa	2.780.647,49		
	TOTALE GENERALE SPESE	previsione di competenza	1.968.477,26	1.906.703,99	1.926.738,67
		<i>di cui già impegnato</i>	<i>0,00</i>	<i>0,00</i>	<i>0,00</i>
		<i>di cui fondo plur. vinc.</i>	<i>0,00</i>	<i>0,00</i>	<i>0,00</i>
		previsione di cassa	2.780.647,49		

Missione 1 - Servizi istituzionali, generali e di gestione

La missione 1 viene così definita dal Glossario COFOG:

“Amministrazione e funzionamento dei servizi generali, dei servizi statistici e informativi, delle attività per lo sviluppo dell’ente in una ottica di governance e partenariato e per la comunicazione istituzionale.

Amministrazione, funzionamento e supporto agli organi esecutivi e legislativi. Amministrazione e funzionamento dei servizi di pianificazione economica in generale e delle attività per gli affari e i servizi finanziari e fiscali. Sviluppo e gestione delle politiche per il personale.

Interventi che rientrano nell’ambito della politica regionale unitaria di carattere generale e di assistenza tecnica.”

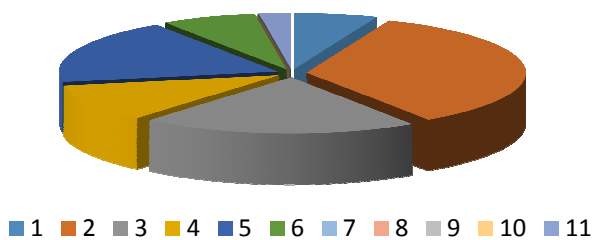
All’interno della Missione 1 si possono trovare i seguenti Programmi a cui fanno capo i rispettivi responsabili:

Programma			Anno 2017	Anno 2018	Anno 2019	Responsabili
1	Organi istituzionali	comp	28.800,00	28.800,00	28.800,00	<hr/>
		fpv	0,00	0,00	0,00	
		cassa	31.707,18			
2	Segreteria generale	comp	161.951,65	148.951,65	148.951,65	<hr/>
		fpv	0,00	0,00	0,00	
		cassa	168.971,30			
3	Gestione economica, finanziaria, programmazione, provveditorato	comp	96.000,00	89.000,00	89.000,00	<hr/>
		fpv	0,00	0,00	0,00	
		cassa	106.058,12			
4	Gestione delle entrate tributarie e servizi fiscali	comp	51.000,00	50.500,00	50.500,00	<hr/>
		fpv	0,00	0,00	0,00	
		cassa	64.772,66			
5	Gestione dei beni demaniali e patrimoniali	comp	87.000,00	83.000,00	83.000,00	<hr/>
		fpv	0,00	0,00	0,00	
		cassa	108.869,99			
6	Ufficio tecnico	comp	33.000,00	33.000,00	33.000,00	<hr/>
		fpv	0,00	0,00	0,00	
		cassa	33.848,45			
7	Elezioni e consultazioni popolari - Anagrafe e stato civile	comp	0,00	0,00	0,00	<hr/>
		fpv	0,00	0,00	0,00	
		cassa	4.445,14			
8	Statistica e sistemi informativi	comp	0,00	0,00	0,00	<hr/>
		fpv	0,00	0,00	0,00	
		cassa	0,00			
9	Assistenza tecnico-amministrativa agli enti locali	comp	0,00	0,00	0,00	<hr/>
		fpv	0,00	0,00	0,00	
		cassa	0,00			
10	Risorse umane	comp	0,00	0,00	0,00	<hr/>
		fpv	0,00	0,00	0,00	
		cassa	0,00			
11	Altri servizi generali	comp	11.000,00	10.000,00	10.000,00	<hr/>
		fpv	0,00	0,00	0,00	
		cassa	14.655,25			
TOTALI MISSIONE		comp	468.751,65	443.251,65	443.251,65	<hr/>
		fpv	0,00	0,00	0,00	

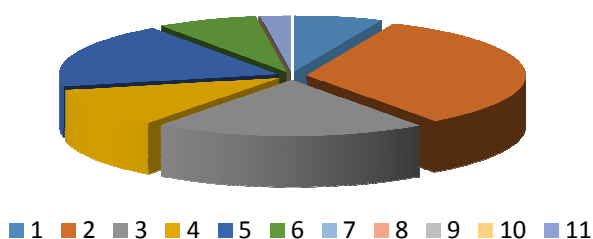
Documento Unico di Programmazione 2017/2019

	cassa	533.328,09		
--	-------	------------	--	--

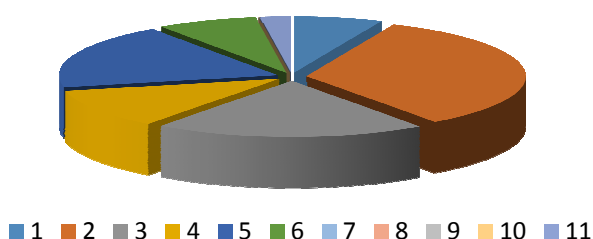
Analisi Missione/Programma (Anno 2017)



Analisi Missione/Programma (Anno 2018)



Analisi Missione/Programma (Anno 2019)



Missione 2 - Giustizia

La missione 2 viene così definita dal Glossario COFOG:

“Amministrazione, funzionamento per il supporto tecnico, amministrativo e gestionale per gli acquisti, i servizi e le manutenzioni di competenza locale necessari al funzionamento e mantenimento degli Uffici giudiziari cittadini e delle case circondariali. Interventi che rientrano nell’ambito della politica regionale unitaria in materia di giustizia.”

All’interno della Missione 2 si possono trovare i seguenti Programmi a cui fanno capo i rispettivi responsabili:

		<i>Anno 2017</i>	<i>Anno 2018</i>	<i>Anno 2019</i>	<i>Responsabili</i>
<div>Analisi Missione/Programmi</div> <div>■ 1</div>					
<div>Analisi Missione/Programmi</div> <div>■ 1</div>					
<div>Analisi Missione/Programmi</div> <div>■ 1</div>					

Missione 3 - Ordine pubblico e sicurezza

La missione 3 viene così definita dal Glossario COFOG:

“Amministrazione e funzionamento delle attività collegate all’ordine pubblico e alla sicurezza a livello locale, alla polizia locale, commerciale e amministrativa. Sono incluse le attività di supporto alla programmazione, al coordinamento e al monitoraggio delle relative politiche. Sono comprese anche le attività in forma di collaborazione con altre forze di polizia presenti sul territorio. Interventi che rientrano nell’ambito della politica regionale unitaria in materia di ordine pubblico e sicurezza.”

All’interno della Missione 3 si possono trovare i seguenti Programmi a cui fanno capo i rispettivi responsabili:

Programma			Anno 2017	Anno 2018	Anno 2019	Responsabili
1	Polizia locale e amministrativa	comp	155.500,00	150.500,00	148.500,00	
		fpv	0,00	0,00	0,00	
		cassa	173.623,39			
2	Sistema integrato di sicurezza urbana	comp	0,00	0,00	0,00	
		fpv	0,00	0,00	0,00	
		cassa	0,00			
TOTALI MISSIONE		comp	155.500,00	150.500,00	148.500,00	
		fpv	0,00	0,00	0,00	
		cassa	173.623,39			

Analisi Missione/Programma (Anno 2017)



■ 1 ■ 2

Analisi Missione/Programma (Anno 2018)



■ 1 ■ 2

Analisi Missione/Programma (Anno 2019)



■ 1 ■ 2

Missione 4 - Istruzione e diritto allo studio

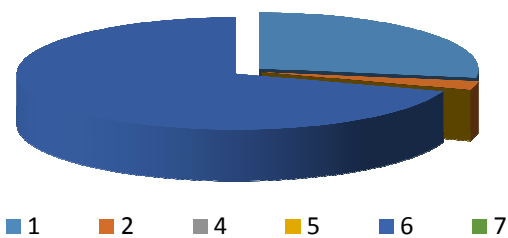
La missione 4 viene così definita dal Glossario COFOG:

“Amministrazione, funzionamento ed erogazione di istruzione di qualunque ordine e grado per l’obbligo formativo e dei servizi connessi (quali assistenza scolastica, trasporto e refezione), ivi inclusi gli interventi per l’edilizia scolastica e l’edilizia residenziale per il diritto allo studio. Sono incluse le attività di supporto alla programmazione, al coordinamento e al monitoraggio delle politiche per l’istruzione. Interventi che rientrano nell’ambito della politica regionale unitaria in materia di istruzione e diritto allo studio.”

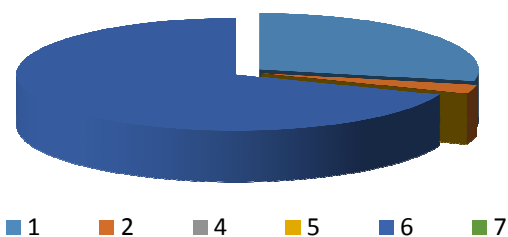
All’interno della Missione 4 si possono trovare i seguenti Programmi a cui fanno capo i rispettivi responsabili:

Programma			Anno 2017	Anno 2018	Anno 2019	Responsabili
1	Istruzione prescolastica	comp	55.000,00	55.000,00	55.000,00	<hr/>
		fpv	0,00	0,00	0,00	
		cassa	71.044,56			
2	Altri ordini di istruzione non universitaria	comp	5.000,00	5.000,00	5.000,00	<hr/>
		fpv	0,00	0,00	0,00	
		cassa	18.356,64			
4	Istruzione universitaria	comp	0,00	0,00	0,00	<hr/>
		fpv	0,00	0,00	0,00	
		cassa	0,00			
5	Istruzione tecnica superiore	comp	0,00	0,00	0,00	<hr/>
		fpv	0,00	0,00	0,00	
		cassa	0,00			
6	Servizi ausiliari all'istruzione	comp	139.500,00	134.500,00	134.500,00	<hr/>
		fpv	0,00	0,00	0,00	
		cassa	195.809,07			
7	Diritto allo studio	comp	0,00	0,00	0,00	<hr/>
		fpv	0,00	0,00	0,00	
		cassa	0,00			
TOTALI MISSIONE		comp	199.500,00	194.500,00	194.500,00	
		fpv	0,00	0,00	0,00	
		cassa	285.210,27			

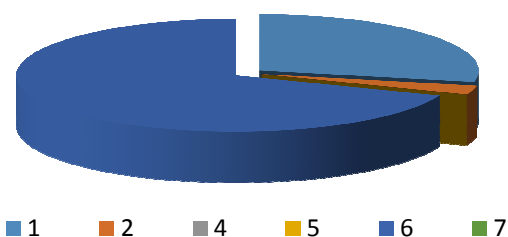
Analisi Missione/Programma (Anno 2017)



Analisi Missione/Programma (Anno 2018)



Analisi Missione/Programma (Anno 2019)



Missione 5 - Tutela e valorizzazione dei beni e delle attività culturali

La missione 5 viene così definita dal Glossario COFOG:

“Amministrazione e funzionamento delle attività di tutela e sostegno, di ristrutturazione e manutenzione dei beni di interesse storico, artistico e culturale e del patrimonio archeologico e architettonico

Amministrazione, funzionamento ed erogazione di servizi culturali e di sostegno alle strutture e alle attività culturali non finalizzate al turismo. Sono incluse le attività di supporto alla programmazione, al coordinamento e al monitoraggio delle relative politiche.

Interventi che rientrano nell’ambito della politica regionale unitaria in materia di tutela e valorizzazione dei beni e delle attività culturali.”

All’interno della Missione 5 si possono trovare i seguenti Programmi a cui fanno capo i rispettivi responsabili:

Programma			Anno 2017	Anno 2018	Anno 2019	Responsabili
1	Valorizzazione dei beni di interesse storico	comp	0,00	0,00	0,00	
		fpv	0,00	0,00	0,00	
		cassa	0,00			
2	Attività culturali e interventi diversi nel settore culturale	comp	3.500,00	3.500,00	3.500,00	
		fpv	0,00	0,00	0,00	
		cassa	12.510,00			
TOTALI MISSIONE		comp	3.500,00	3.500,00	3.500,00	
		fpv	0,00	0,00	0,00	
		cassa	12.510,00			

Analisi Missione/Programma (Anno 2017)



■ 1

■ 2

Analisi Missione/Programma (Anno 2018)



■ 1

■ 2

Analisi Missione/Programma (Anno 2019)



■ 1

■ 2

Missione 6 - Politiche giovanili, sport e tempo libero

La missione 6 viene così definita dal Glossario COFOG:

“Amministrazione e funzionamento di attività sportive, ricreative e per i giovani, incluse la fornitura di servizi sportivi e ricreativi, le misure di sostegno alle strutture per la pratica dello sport o per eventi sportivi e ricreativi e le misure di supporto alla programmazione, al coordinamento e al monitoraggio delle relative politiche. Interventi che rientrano nell’ambito della politica regionale unitaria in materia di politiche giovanili, per lo sport e il tempo libero.”

All’interno della Missione 6 si possono trovare i seguenti Programmi a cui fanno capo i rispettivi responsabili:

Programma			Anno 2017	Anno 2018	Anno 2019	Responsabili
1	Sport e tempo libero	comp	26.000,00	25.500,00	25.500,00	<hr/>
		fpv	0,00	0,00	0,00	
		cassa	39.294,30			
2	Giovani	comp	0,00	0,00	0,00	<hr/>
		fpv	0,00	0,00	0,00	
		cassa	0,00			
	TOTALI MISSIONE	comp	26.000,00	25.500,00	25.500,00	
		fpv	0,00	0,00	0,00	
		cassa	39.294,30			

Analisi Missione/Programma (Anno 2017)



■ 1 ■ 2

Analisi Missione/Programma (Anno 2018)



■ 1 ■ 2

Analisi Missione/Programma (Anno 2019)



■ 1 ■ 2

Missione 7 - Turismo

La missione 7 viene così definita dal Glossario COFOG:

“Amministrazione e funzionamento delle attività e dei servizi relativi al turismo e per la promozione e lo sviluppo del turismo sul territorio, ivi incluse le attività di supporto alla programmazione, al coordinamento e al monitoraggio delle relative politiche. Interventi che rientrano nell’ambito della politica regionale unitaria in materia di turismo.”

All’interno della Missione 7 si possono trovare i seguenti Programmi a cui fanno capo i rispettivi responsabili:

<i>Programma</i>			<i>Anno 2017</i>	<i>Anno 2018</i>	<i>Anno 2019</i>	<i>Responsabili</i>
1	Sviluppo e la valorizzazione del turismo	comp	3.500,00	3.000,00	3.000,00	
		fpv	0,00	0,00	0,00	
		cassa	6.000,00			
	TOTALI MISSIONE	comp	3.500,00	3.000,00	3.000,00	
		fpv	0,00	0,00	0,00	
		cassa	6.000,00			

Missione 8 - Assetto del territorio ed edilizia abitativa

La missione 8 viene così definita dal Glossario COFOG:

“Amministrazione, funzionamento e fornitura dei servizi e delle attività relativi alla pianificazione e alla gestione del territorio e per la casa, ivi incluse le attività di supporto alla programmazione, al coordinamento e al monitoraggio delle relative politiche. Interventi che rientrano nell’ambito della politica regionale unitaria in materia di assetto del territorio e di edilizia abitativa.”

All’interno della Missione 8 si possono trovare i seguenti Programmi a cui fanno capo i rispettivi responsabili:

			Anno 2017	Anno 2018	Anno 2019	Responsabili
<p>Analisi Missione/Programma (A</p>  <p>■ 1 ■</p>						
<p>Analisi Missione/Programma (A</p>  <p>■ 1 ■</p>						
<p>Analisi Missione/Programma (A</p>  <p>■ 1 ■</p>						
1	Urbanistica e assetto del territorio	c o m p f p	25.000,00 0,00	0,00 0,00	0,00 0,00	_____

Documento Unico di Programmazione 2017/2019

		v c a s s a	27.013,00				
2	Edilizia residenziale pubblica e locale e piani di edilizia economico- popolare	c o m p f p v c a s s a	0,00	0,00	0,00		
			0,00	0,00	0,00		
			0,00				
	TOTALI MISSIONE	c o m p f p v c a s s a	25.000,00	0,00	0,00		
			0,00	0,00	0,00		
			27.013,00				

Missione 9 - Sviluppo sostenibile e tutela del territorio e dell'ambiente

La missione 9 viene così definita dal Glossario COFOG:

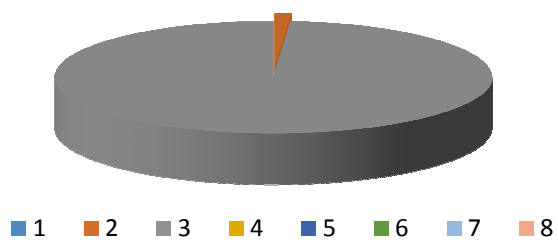
“Amministrazione e funzionamento delle attività e dei servizi connessi alla tutela dell’ambiente, del territorio, delle risorse naturali e delle biodiversità, di difesa del suolo e dall’inquinamento del suolo, dell’acqua e dell’aria

Amministrazione, funzionamento e fornitura dei servizi inerenti l’igiene ambientale, lo smaltimento dei rifiuti e la gestione del servizio idrico. Sono incluse le attività di supporto alla programmazione, al coordinamento e al monitoraggio delle relative politiche. Interventi che rientrano nell’ambito della politica regionale unitaria in materia di sviluppo sostenibile e tutela del territorio e dell’ambiente.”

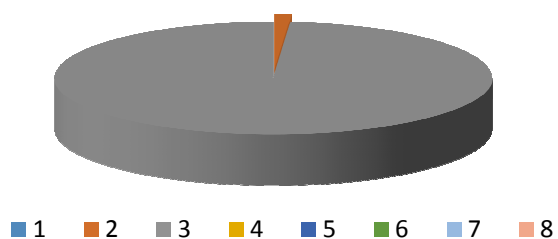
All’interno della Missione 9 si possono trovare i seguenti Programmi a cui fanno capo i rispettivi responsabili:

Programma			Anno 2017	Anno 2018	Anno 2019	Responsabili
1	Difesa del suolo	comp	0,00	0,00	0,00	
		fpv	0,00	0,00	0,00	
		cassa	0,00			
2	Tutela, valorizzazione e recupero ambientale	comp	2.500,00	2.500,00	2.500,00	
		fpv	0,00	0,00	0,00	
		cassa	5.645,09			
3	Rifiuti	comp	195.699,14	195.699,14	195.699,14	
		fpv	0,00	0,00	0,00	
		cassa	493.370,75			
4	Servizio idrico integrato	comp	0,00	0,00	0,00	
		fpv	0,00	0,00	0,00	
		cassa	1.778,82			
5	Aree protette, parchi naturali, protezione naturalistica e forestazione	comp	0,00	0,00	0,00	
		fpv	0,00	0,00	0,00	
		cassa	0,00			
6	Tutela e valorizzazione delle risorse idriche	comp	0,00	0,00	0,00	
		fpv	0,00	0,00	0,00	
		cassa	0,00			
7	Sviluppo sostenibile territorio montano piccoli Comuni	comp	0,00	0,00	0,00	
		fpv	0,00	0,00	0,00	
		cassa	0,00			
8	Qualità dell'aria e riduzione dell'inquinamento	comp	0,00	0,00	0,00	
		fpv	0,00	0,00	0,00	
		cassa	0,00			
TOTALI MISSIONE		comp	198.199,14	198.199,14	198.199,14	
		fpv	0,00	0,00	0,00	
		cassa	500.794,66			

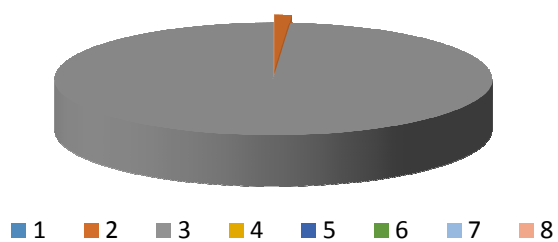
Analisi Missione/Programma (Anno 2017)



Analisi Missione/Programma (Anno 2018)



Analisi Missione/Programma (Anno 2019)



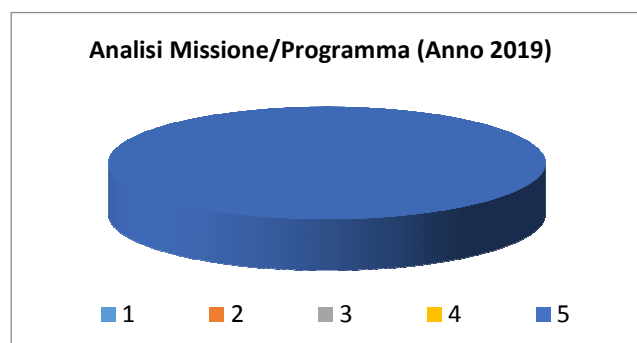
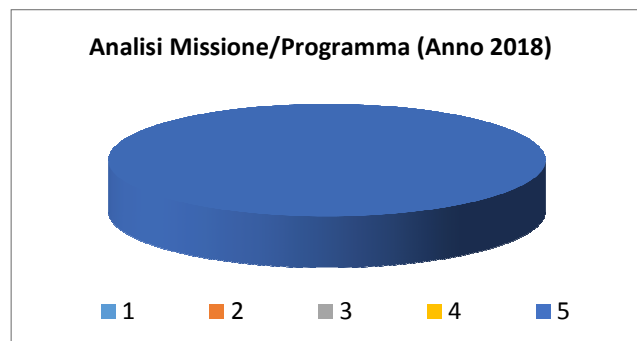
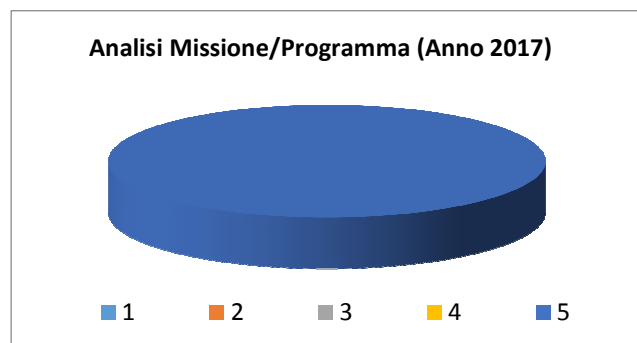
Missione 10 - Trasporti e diritto alla mobilità

La missione 10 viene così definita dal Glossario COFOG:

“Amministrazione, funzionamento e regolamentazione delle attività inerenti la pianificazione, la gestione e l'erogazione di servizi relativi alla mobilità sul territorio. Sono incluse le attività di supporto alla programmazione, al coordinamento e al monitoraggio delle relative politiche. Interventi che rientrano nell'ambito della politica regionale unitaria in materia di trasporto e diritto alla mobilità.”

All'interno della Missione 10 si possono trovare i seguenti Programmi a cui fanno capo i rispettivi responsabili:

Programma			Anno 2017	Anno 2018	Anno 2019	Responsabili
1	Trasporto ferroviario	comp	0,00	0,00	0,00	
		fpv	0,00	0,00	0,00	
		cassa	0,00			
2	Trasporto pubblico locale	comp	0,00	0,00	0,00	
		fpv	0,00	0,00	0,00	
		cassa	0,00			
3	Trasporto per vie d'acqua	comp	0,00	0,00	0,00	
		fpv	0,00	0,00	0,00	
		cassa	0,00			
4	Altre modalità di trasporto	comp	0,00	0,00	0,00	
		fpv	0,00	0,00	0,00	
		cassa	0,00			
5	Viabilità e infrastrutture stradali	comp	185.000,00	180.000,00	180.000,00	
		fpv	0,00	0,00	0,00	
		cassa	230.527,24			
TOTALI MISSIONE		comp	185.000,00	180.000,00	180.000,00	
		fpv	0,00	0,00	0,00	
		cassa	230.527,24			



Missione 11 - Soccorso civile

La missione 11 viene così definita dal Glossario COFOG:

“Amministrazione e funzionamento delle attività relative agli interventi di protezione civile sul territorio, per la previsione, la prevenzione, il soccorso e il superamento delle emergenze e per fronteggiare le calamità naturali. Programmazione, coordinamento e monitoraggio degli interventi di soccorso civile sul territorio, ivi comprese anche le attività in forma di collaborazione con altre amministrazioni competenti in materia. Interventi che rientrano nell’ambito della politica regionale unitaria in materia di soccorso civile.”

All’interno della Missione 11 si possono trovare i seguenti Programmi a cui fanno capo i rispettivi responsabili:

Programma			Anno 2017	Anno 2018	Anno 2019	Responsabili
1	Sistema di protezione civile	comp	4.000,00	4.000,00	4.000,00	<hr/>
		fpv	0,00	0,00	0,00	
		cassa	6.634,24			
2	Interventi a seguito di calamità naturali	comp	0,00	0,00	0,00	<hr/>
		fpv	0,00	0,00	0,00	
		cassa	0,00			
		TOTALI MISSIONE		comp	4.000,00	
		fpv	0,00	0,00	0,00	
		cassa	6.634,24			

Analisi Missione/Programma (Anno 2017)



■ 1 ■ 2

Analisi Missione/Programma (Anno 2018)



■ 1 ■ 2

Analisi Missione/Programma (Anno 2019)



■ 1 ■ 2

Missione 12 - Diritti sociali, politiche sociali e famiglia

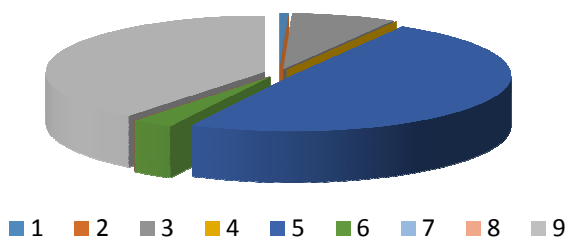
La missione 12 viene così definita dal Glossario COFOG:

“Amministrazione, funzionamento e fornitura dei servizi e delle attività in materia di protezione sociale a favore e a tutela dei diritti della famiglia, dei minori, degli anziani, dei disabili, dei soggetti a rischio di esclusione sociale, ivi incluse le misure di sostegno e sviluppo alla cooperazione e al terzo settore che operano in tale ambito. Sono incluse le attività di supporto alla programmazione, al coordinamento e al monitoraggio delle relative politiche. Interventi che rientrano nell’ambito della politica regionale unitaria in materia di diritti sociali e famiglia.”

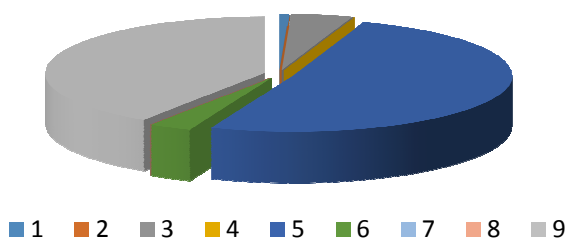
All’interno della Missione 12 si possono trovare i seguenti Programmi a cui fanno capo i rispettivi responsabili:

<i>Programma</i>			<i>Anno 2017</i>	<i>Anno 2018</i>	<i>Anno 2019</i>	<i>Responsabili</i>
1	Interventi per l'infanzia e i minori e per asili nido	comp	1.000,00	1.000,00	1.000,00	
		fpv	0,00	0,00	0,00	
		cassa	1.000,00			
2	Interventi per la disabilità	comp	0,00	0,00	0,00	
		fpv	0,00	0,00	0,00	
		cassa	0,00			
3	Interventi per gli anziani	comp	11.500,00	6.500,00	6.500,00	
		fpv	0,00	0,00	0,00	
		cassa	13.000,00			
4	Interventi per i soggetti a rischio di esclusione sociale	comp	0,00	0,00	0,00	
		fpv	0,00	0,00	0,00	
		cassa	66.375,83			
5	Interventi per le famiglie	comp	73.000,00	73.000,00	73.000,00	
		fpv	0,00	0,00	0,00	
		cassa	106.454,00			
6	Interventi per il diritto alla casa	comp	4.500,00	4.500,00	4.500,00	
		fpv	0,00	0,00	0,00	
		cassa	4.793,32			
7	Programmazione e governo della rete dei servizi sociosanitari e sociali	comp	0,00	0,00	0,00	
		fpv	0,00	0,00	0,00	
		cassa	0,00			
8	Cooperazione e associazionismo	comp	0,00	0,00	0,00	
		fpv	0,00	0,00	0,00	
		cassa	0,00			
9	Servizio necroscopico e cimiteriale	comp	58.500,00	58.500,00	58.500,00	
		fpv	0,00	0,00	0,00	
		cassa	119.895,29			
	TOTALI MISSIONE	comp	148.500,00	143.500,00	143.500,00	
		fpv	0,00	0,00	0,00	
		cassa	311.518,44			

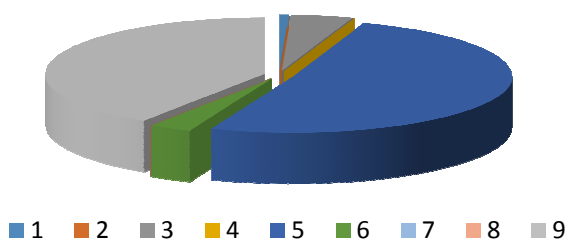
Analisi Missione/Programma (Anno 2017)



Analisi Missione/Programma (Anno 2018)



Analisi Missione/Programma (Anno 2019)



Missione 13 - Tutela della salute

La missione 13 viene così definita dal Glossario COFOG:

“Amministrazione, funzionamento e fornitura dei servizi e delle attività per la prevenzione, la tutela e la cura della salute. Comprende l’edilizia sanitaria.

Programmazione, coordinamento e monitoraggio delle politiche a tutela della salute sul territorio.

Interventi che rientrano nell’ambito della politica regionale unitaria in materia di tutela della salute.”

All’interno della Missione 13 si possono trovare i seguenti Programmi a cui fanno capo i rispettivi responsabili:

<i>Programma</i>			<i>Anno 2017</i>	<i>Anno 2018</i>	<i>Anno 2019</i>	<i>Responsabili</i>
7	Ulteriori spese in materia sanitaria	comp	0,00	0,00	0,00	<hr/>
		fpv	0,00	0,00	0,00	
		cassa	0,00			
	TOTALI MISSIONE	comp	0,00	0,00	0,00	
		fpv	0,00	0,00	0,00	
		cassa	0,00			

Missione 14 - Sviluppo economico e competitività

La missione 14 viene così definita dal Glossario COFOG:

“Amministrazione e funzionamento delle attività per la promozione dello sviluppo e della competitività del sistema economico locale, ivi inclusi i servizi e gli interventi per lo sviluppo sul territorio delle attività produttive, del commercio, dell’artigianato, dell’industria e dei servizi di pubblica utilità.

Attività di promozione e valorizzazione dei servizi per l’innovazione, la ricerca e lo sviluppo tecnologico del territorio. Sono incluse le attività di supporto alla programmazione, al coordinamento e al monitoraggio delle relative politiche. Interventi che rientrano nell’ambito della politica regionale unitaria in materia di sviluppo economico e competitività.”

All’interno della Missione 14 si possono trovare i seguenti Programmi a cui fanno capo i rispettivi responsabili:

			Anno 2017	Anno 2018	Anno 2019	Responsabili
1	Industria, PMI e Artigianato	comp	0,00	0,00	0,00	
		fpv	0,00	0,00	0,00	
		cassa	0,00			
2	Commercio - reti distributive - tutela dei consumatori	comp	0,00	0,00	0,00	
		fpv	0,00	0,00	0,00	
		cassa	0,00			
3	Ricerca e innovazione	comp	0,00	0,00	0,00	
		fpv	0,00	0,00	0,00	
		cassa	0,00			
4	Reti e altri servizi di pubblica utilità	comp	0,00	0,00	0,00	
		fpv	0,00	0,00	0,00	
		cassa	0,00			
	TOTALI MISSIONE	comp	0,00	0,00	0,00	
		fpv	0,00	0,00	0,00	
		cassa	0,00			

Missione 15 - Politiche per il lavoro e la formazione professionale

La missione 15 viene così definita dal Glossario COFOG:

“Amministrazione e funzionamento delle attività di supporto: alle politiche attive di sostegno e promozione dell’occupazione e dell’inserimento nel mercato del lavoro; alle politiche passive del lavoro a tutela dal rischio di disoccupazione; alla promozione, sostegno e programmazione della rete dei servizi per il lavoro e per la formazione e l’orientamento professionale.

Sono incluse le attività di supporto alla programmazione, al coordinamento e al monitoraggio delle relative politiche, anche per la realizzazione di programmi comunitari. Interventi che rientrano nell’ambito della politica regionale unitaria in materia di lavoro e formazione professionale.”

All’interno della Missione 15 si possono trovare i seguenti Programmi a cui fanno capo i rispettivi responsabili:

			Anno 2017	Anno 2018	Anno 2019	Responsabili
1	Servizi per lo sviluppo del mercato del lavoro	comp	0,00	0,00	0,00	_____
		fpv	0,00	0,00	0,00	_____
		cassa	0,00			_____
2	Formazione professionale	comp	0,00	0,00	0,00	_____
		fpv	0,00	0,00	0,00	_____
		cassa	0,00			_____
3	Sostegno all'occupazione	comp	0,00	0,00	0,00	_____
		fpv	0,00	0,00	0,00	_____
		cassa	0,00			_____
TOTALI MISSIONE		comp	0,00	0,00	0,00	
		fpv	0,00	0,00	0,00	
		cassa	0,00			

Missione 16 - Agricoltura, politiche agroalimentari e pesca

La missione 16 viene così definita dal Glossario COFOG:

“Amministrazione, funzionamento ed erogazione di servizi inerenti lo sviluppo sul territorio delle aree rurali, dei settori agricolo e agroindustriale, alimentare, forestale, zootecnico, della caccia, della pesca e dell’acquacoltura. Programmazione, coordinamento e monitoraggio delle relative politiche sul territorio anche in raccordo con la programmazione comunitaria e statale. Interventi che rientrano nell’ambito della politica regionale unitaria in materia di agricoltura, sistemi agroalimentari, caccia e pesca.”

All’interno della Missione 16 si possono trovare i seguenti Programmi a cui fanno capo i rispettivi responsabili:

			Anno 2017	Anno 2018	Anno 2019	Responsabili
1	Sviluppo del settore agricolo e del sistema agroalimentare	comp	0,00	0,00	0,00	_____
		fpv	0,00	0,00	0,00	
		cassa	0,00			
2	Caccia e pesca	comp	0,00	0,00	0,00	_____
		fpv	0,00	0,00	0,00	
		cassa	0,00			
	TOTALI MISSIONE	comp	0,00	0,00	0,00	
		fpv	0,00	0,00	0,00	
		cassa	0,00			

Missione 17 - Energia e diversificazione delle fonti energetiche

La missione 17 viene così definita dal Glossario COFOG:

“Programmazione del sistema energetico e razionalizzazione delle reti energetiche nel territorio, nell’ambito del quadro normativo e istituzionale comunitario e statale. Attività per incentivare l’uso razionale dell’energia e l’utilizzo delle fonti rinnovabili.

Programmazione e coordinamento per la razionalizzazione e lo sviluppo delle infrastrutture e delle reti energetiche sul territorio.

Interventi che rientrano nell’ambito della politica regionale unitaria in materia di energia e diversificazione delle fonti energetiche.”

All’interno della Missione 17 si possono trovare i seguenti Programmi a cui fanno capo i rispettivi responsabili:

<i>Programma</i>			<i>Anno 2017</i>	<i>Anno 2018</i>	<i>Anno 2019</i>	<i>Responsabili</i>
1	Fonti energetiche	comp	0,00	0,00	0,00	<hr/>
		fpv	0,00	0,00	0,00	
		cassa	0,00			
	TOTALI MISSIONE	comp	0,00	0,00	0,00	
		fpv	0,00	0,00	0,00	
		cassa	0,00			

Missione 18 - Relazioni con le altre autonomie territoriali e locali

La missione 18 viene così definita dal Glossario COFOG:

“Erogazioni ad altre amministrazioni territoriali e locali per finanziamenti non riconducibili a specifiche missioni, per trasferimenti a fini perequativi, per interventi in attuazione del federalismo fiscale di cui alla legge delega n.42/2009.

Comprende le concessioni di crediti a favore delle altre amministrazioni territoriali e locali non riconducibili a specifiche missioni.

Interventi che rientrano nell’ambito della politica regionale unitaria per le relazioni con le altre autonomie territoriali.”

All’interno della Missione 18 si possono trovare i seguenti Programmi a cui fanno capo i rispettivi responsabili:

<i>Programma</i>			<i>Anno 2017</i>	<i>Anno 2018</i>	<i>Anno 2019</i>	<i>Responsabili</i>
1	Relazioni finanziarie con le altre autonomie territoriali	comp	0,00	0,00	0,00	<hr/>
		fpv	0,00	0,00	0,00	
		cassa	0,00			
	TOTALI MISSIONE	comp	0,00	0,00	0,00	
		fpv	0,00	0,00	0,00	
		cassa	0,00			

Missione 19 - Relazioni internazionali

La missione 19 viene così definita dal Glossario COFOG:

“Amministrazione e funzionamento delle attività per i rapporti e la partecipazione ad associazioni internazionali di regioni ed enti locali, per i programmi di promozione internazionale e per la cooperazione internazionale allo sviluppo. Interventi che rientrano nell’ambito della politica regionale di cooperazione territoriale transfrontaliera.”

All’interno della Missione 19 si possono trovare i seguenti Programmi a cui fanno capo i rispettivi responsabili:

<i>Programma</i>			<i>Anno 2017</i>	<i>Anno 2018</i>	<i>Anno 2019</i>	<i>Responsabili</i>
1	Relazioni internazionali e Cooperazione allo sviluppo	comp	0,00	0,00	0,00	
		fpv	0,00	0,00	0,00	
		cassa	0,00			
	TOTALI MISSIONE	comp	0,00	0,00	0,00	
		fpv	0,00	0,00	0,00	
		cassa	0,00			

Missione 20 - Fondi e accantonamenti

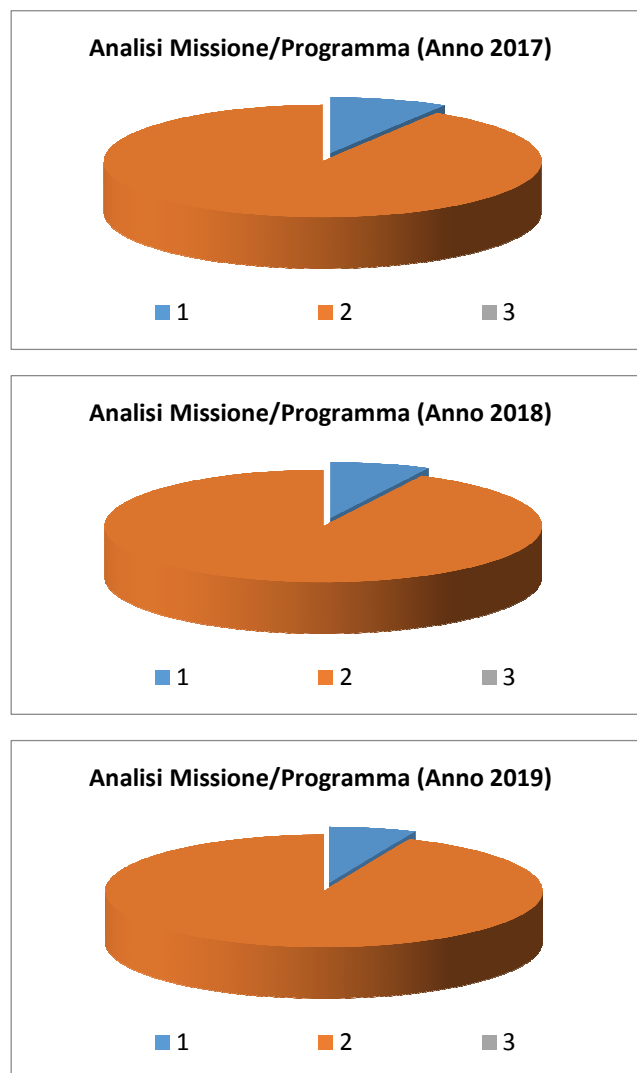
La missione 20 viene così definita dal Glossario COFOG:

“Accantonamenti a fondi di riserva per le spese obbligatorie e per le spese impreviste, a fondi speciali per leggi che si perfezionano successivamente all’approvazione del bilancio, al fondo crediti di dubbia esigibilità.

Non comprende il fondo pluriennale vincolato.”

All’interno della Missione 20 si possono trovare i seguenti Programmi a cui fanno capo i rispettivi responsabili:

Programma			Anno 2017	Anno 2018	Anno 2019	Responsabili
1	Fondo di riserva	comp	10.000,00	10.000,00	10.000,00	
		fpv	0,00	0,00	0,00	
		cassa	10.000,00			
2	Fondo crediti di dubbia esigibilità	comp	105.151,47	124.523,20	146.497,88	
		fpv	0,00	0,00	0,00	
		cassa	123.031,68			
3	Altri fondi	comp	0,00	0,00	0,00	
		fpv	0,00	0,00	0,00	
		cassa	0,00			
TOTALI MISSIONE		comp	115.151,47	134.523,20	156.497,88	
		fpv	0,00	0,00	0,00	
		cassa	133.031,68			



Nella missione 20 si trovano obbligatoriamente almeno 3 Fondi che sono i seguenti:

- Fondo di riserva per la competenza
- Fondo di riserva di cassa
- Fondo crediti di dubbia esigibilità

Documento Unico di Programmazione 2017/2019

Lo stanziamento del **Fondo di riserva di competenza** deve essere compreso tra un valore minimo determinato in base allo 0,3% delle spese correnti a un valore massimo del 2% delle spese correnti. Nel presente bilancio di previsione l'importo del Fondo di riserva di competenza è stato fissato nelle seguenti misure nel triennio:

	Importo	%
1° anno	5.000,00	0,36
2° anno	5.000,00	0,37
3° anno	5.000,00	0,37

Lo stanziamento del **Fondo di riserva di cassa** deve essere almeno pari allo 0,2% delle spese complessive (Totale generale spese di bilancio).

Nel presente bilancio di previsione l'importo del Fondo di riserva di cassa è stato fissato nelle seguenti misure nel triennio:

	Importo	%
1° anno	5.000,00	0,25
2° anno	5.000,00	0,26
3° anno	5.000,00	0,26

Lo stanziamento del Fondo crediti dubbia esigibilità va calcolato secondo le percentuali previste dal D.lgs. 118/2011 e deve essere in aumento ogni anno sino ad arrivare al 100% a regime dal 2019 e, in particolare, le percentuali minime da coprire sono le seguenti: 70% nel 2017, il 85% nel 2018, e il 100% dal 2019.

Nel presente bilancio di previsione l'importo del Fondo crediti di dubbia esigibilità è stato fissato nelle seguenti misure nel triennio:

	Importo	%
1° anno	105.151,47	70
2° anno	124.523,20	85
3° anno	146.497,88	100

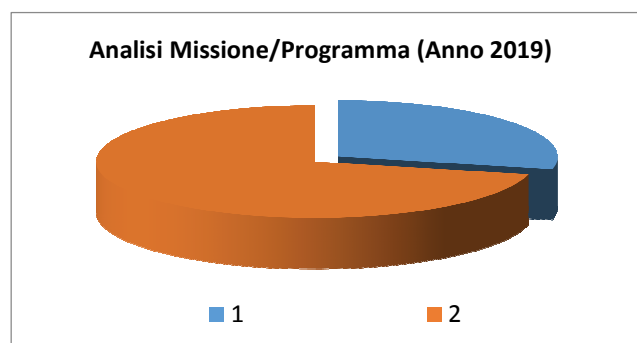
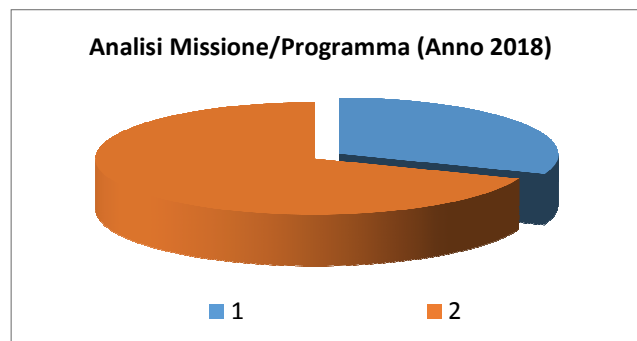
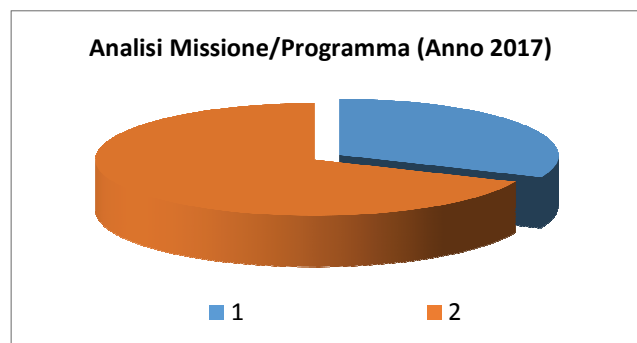
Missione 50 - Debito pubblico

La missione 50 viene così definita dal Glossario COFOG:

“Pagamento delle quote interessi e delle quote capitale sui mutui e sui prestiti assunti dall’ente e relative spese accessorie. Comprende le anticipazioni straordinarie.”

All’interno della Missione 50 si possono trovare i seguenti Programmi a cui fanno capo i rispettivi responsabili:

Programma			Anno 2017	Anno 2018	Anno 2019	Responsabili
1	Quota interessi ammortamento mutui e prestiti obbligazionari	comp	45.575,00	41.630,00	38.690,00	
		fpv	0,00	0,00	0,00	
		cassa	64.823,06			
2	Quota capitale ammortamento mutui e prestiti obbligazionari	comp	99.300,00	93.600,00	96.600,00	
		fpv	0,00	0,00	0,00	
		cassa	133.350,69			
TOTALI MISSIONE		comp	144.875,00	135.230,00	135.290,00	
		fpv	0,00	0,00	0,00	
		cassa	198.173,75			



Missione 60 - Anticipazioni finanziarie

La missione 60 viene così definita dal Glossario COFOG:

“Spese sostenute per la restituzione delle risorse finanziarie anticipate dall’Istituto di credito che svolge il servizio di tesoreria, per fare fronte a momentanee esigenze di liquidità.”

All’interno della Missione 60 si possono trovare i seguenti Programmi a cui fanno capo i rispettivi responsabili:

Programma			Anno 2017	Anno 2018	Anno 2019	Responsabili
1	Restituzione anticipazioni di tesoreria	comp	0,00	0,00	0,00	<hr/>
		fpv	0,00	0,00	0,00	
		cassa	0,00			
	TOTALI MISSIONE	comp	0,00	0,00	0,00	
		fpv	0,00	0,00	0,00	
		cassa	0,00			

Missione 99 - Servizi per conto terzi

La missione 99 viene così definita dal Glossario COFOG:

“Spese effettuate per conto terzi. Partite di giro. Anticipazioni per il finanziamento del sistema sanitario nazionale.”

All'interno della Missione 99 si possono trovare i seguenti Programmi a cui fanno capo i rispettivi responsabili:

Programma			Anno 2017	Anno 2018	Anno 2019	Responsabili
1	Servizi per conto terzi - Partite di giro	comp	291.000,00	291.000,00	291.000,00	
		fpv	0,00	0,00	0,00	
		cassa	322.988,43			
2	Anticipazioni per il finanziamento del sistema sanitario nazionale	comp	0,00	0,00	0,00	
		fpv	0,00	0,00	0,00	
		cassa	0,00			
TOTALI MISSIONE		comp	291.000,00	291.000,00	291.000,00	
		fpv	0,00	0,00	0,00	
		cassa	322.988,43			

Analisi Missione/Programma (Anno 2017)



■ 1 ■ 2

Analisi Missione/Programma (Anno 2018)



■ 1 ■ 2

Analisi Missione/Programma (Anno 2019)



■ 1 ■ 2

Analisi e valutazione degli impegni pluriennali già assunti

In riferimento agli impegni pluriennali già assunti si ritiene di evidenziare nel dettaglio che si tratta dei seguenti:

<i>Impegno di Spesa</i>	<i>Anno 2017</i>	<i>Anno 2018</i>	<i>Anno 2019</i>
TOTALE IMPEGNI:	0,00	0,00	0,00

***Valutazione della situazione economico-finanziaria degli
organismi gestionali esterni***

Dai dati forniti dagli organismi partecipati dall'Ente non si segnalano particolari criticità e non vi sono partecipate in perdita per le quali il Comune sta ripianando il deficit.

***Programmazione Lavori Pubblici in conformità
al programma triennale***

**SCHEDA 2: PROGRAMMA TRIENNALE DELLE OPERE PUBBLICHE 2017-2019
DELL'AMMINISTRAZIONE COMUNALE DI CASALINO
ARTICOLAZIONE DELLA COPERTURA FINANZIARIA**

ALL. A2

N. progr. (1)	Cod. Int. Amm.ne (2)	CODICE ISTAT			Tipologia (3)	Categoria (3)	DESCRIZIONE DELL'INTERVENTO	STIMA DEI COSTI DEL PROGRAMMA				Cessione Immobili	Apporto capitale privato	
		Reg.	Prov.	Com.				Primo Anno	Secondo Anno	Terzo Anno	Totale	S/N (4)	Importo	Tip. (5)
1		09	03	040	07	A0101	MANUTENZIONE STRADE COMUNALI	€ 50.000,00	€ 50.000,00	€ 50.000,00	€ 150.000,00			
2		09	03	040	07	E1099	INTERVENTO CIMITERIALE	€ 50.000,00	€ 50.000,00	€ 50.000,00	€ 150.000,00			
3		09	03	040	08	A0512	COMPLETAMENTO AREA SPORTIVA	€ 150.000,00	//	//	€ 150.000,00			
4		09	03	040	99	E1040	PIANO DI QUALIFICAZIONE TERRITORIALE	€ 150.000,00	€ 150.000,00	€ 50.000,00	€ 350.000,00			
5		09	03	040	01	A02 99	REALIZZAZIONE PISTE CICLABILI	€ 200.000,00	€ 200.000,00	€ 200.000,00	€ 600.000,00			
TOTALE								€ 600.000,00	€ 450.000,00	€ 350.000,00	€ 1.400.000,00			

Documento Unico di Programmazione 2017/2019

**SCHEDA 1: PROGRAMMA TRIENNALE DELLE OPERE PUBBLICHE 2017-2019
DELL'AMMINISTRAZIONE COMUNALE DI CASALINO
QUADRO DELLE RISORSE DISPONIBILI**

ALL. A1

TIPOLOGIE RISORSE	Arco temporale di validità del programma			
	Disponibilità Finanziaria Primo anno	Disponibilità Finanziaria Secondo anno	Disponibilità Finanziaria Terzo anno	Importo Totale
Entrate aventi destinazione vincolata per legge	€ 50.000,00	€ 50.000,00	€ 50.000,00	€ 150.000,00
Entrate acquisite mediante contrazione di mutuo	€ 100.000,00	€ 100.000,00	€ 100.000,00	€ 300.000,00
Entrate acquisite mediante apporti di capitali privati	€ 150.000,00	€ 150.000,00	€ 100.000,00	€ 400.000,00
Trasferimento di immobili ex art. 19, c. 5-ter L. n. 109/94	€ 100.000,00	€ 25.000,00	€ 25.000,00	€ 150.000,00
Stanziamenti di bilancio	€ 50.000,00	€ 50.000,00	€ 50.000,00	€ 150.000,00
Altro - Contributo Regionale	€ 100.000,00	€ 50.000,00	€ 100.000,00	€ 250.000,00
Altro - Contributo Statale	//	//	//	//
TOTALI	€ 550.000,00	€ 425.000,00	€ 425.000,00	€ 1.400.000,00

Documento Unico di Programmazione 2017/2019

**SCHEDA 3: PROGRAMMA TRIENNALE DELLE OPERE PUBBLICHE 2017-2019
DELL'AMMINISTRAZIONE COMUNALE DI CASALINO ELENCO ANNUALE**

ALL
A3

Cod. Int.Amm.n e (1)	DESCRIZIONE INTERVENTO	RESPONSABILE DEL PROCEDIMENTO		Importo Annualità	Importo totale intervento	FINALITA'	Conformità		Priorità	STATO PROGETTAZIONE approvata	Tempi di esecuzione	
		COGNOME	NOME				Urb (S/N)	Amb (S/N)			TRIM/ANNO INIZIO LAVORI	TRIM/ANNO FINE LAVORI
1	ASFALTATURA STRADE COMUNALI	PAOLOTTI	RICCARDO	€ 50.000,00	€ 150.000,00	MIS	S	S	2	SF	II 2017	III 2017
2	INTERVENTO CIMITERIALE	PAOLOTTI	RICCARDO	€ 50.000,00	€ 150.000,00	CPA	S	S	2	SF	II 2017	III 2017
3	COMPLETAMENT O AREA SPORTIVA	PAOLOTTI	RICCARDO	€ 150.000,00	€ 150.000,00	COP	S	S	2	PP	III 2017	IV 2017
4	PIANO DI QUALIFICAZIONE TERRITORIALE	PAOLOTTI	RICCARDO	€ 150.000,00	€ 350.000,00	URB	S	S	1	SF	III 2017	IV 2017
5	REALIZZAZIONE PISTE CICLABILI	PAOLOTTI	RICCARDO	€ 200.000,00	€ 600.000,00	CPA	S	S	1	SF	II 2017	IV 2017
TOTALE				€ 600.000,00								

Documento Unico di Programmazione 2017/2019

Triennale delle Opere Pubbliche approvato con D.G.C. 165 del 30/09/2016

Si provvederà all'aggiornamento contestualmente all'approvazione del bilancio

Gli investimenti previsti nel bilancio 2017 - 2019 sono quelli risultanti nel dettagliato prospetto allegato ai prospetti finanziari.

Programmazione fabbisogno personale a livello triennale e annuale

La situazione del personale in servizio alla data della presente relazione è la seguente:

PERSONALE IN SERVIZIO E DOTAZIONE ORGANICA

<i>Q.F.</i>	<i>PREVISI IN PIANTA ORGANICA N°</i>	<i>IN SERVIZIO NUMERO</i>
A	-	-
B	1	-
C	4	3
D	1	1
Dir.	-	-
Segr.	-	-

1.3.1.2 – Totale personale al 31-12 dell'anno precedente l'esercizio in corso di ruolo n. 6

<i>AREA ECONOMICA-FINANZIARIA</i>			
<i>Q.F.</i>	<i>QUALIFICA PROFESSIONALE</i>	<i>N° PREV. P.O.</i>	<i>N° IN SERVIZIO</i>
C	Istruttore amm.vo	1	1

<i>AREA DI VIGILANZA</i>			
<i>Q.F.</i>	<i>QUALIFICA PROFESSIONALE</i>	<i>N° PREV. P.O.</i>	<i>N° IN SERVIZIO</i>
C	Ispettore	1	1
D	Vice Commissario	1	-

<i>AREA DEMOGRAFICA / STATISTICA</i>			
<i>Q.F.</i>	<i>QUALIFICA PROFESSIONALE</i>	<i>N° PREV. P.O.</i>	<i>N° IN SERVIZIO</i>
C	Istruttore amm.vo	1	1

<i>AREA TECNICO MANUTENTIVA</i>			
<i>Q.F.</i>	<i>QUALIFICA PROFESSIONALE</i>	<i>N° PREV. P.O.</i>	<i>N° IN SERVIZIO</i>
B	Collaboratore Tecnico	1	-

<i>AREA AMMINISTRATIVA</i>			
<i>Q.F.</i>	<i>QUALIFICA PROFESSIONALE</i>	<i>N° PREV. P.O.</i>	<i>N° IN SERVIZIO</i>
D	Istruttore Direttivo	1	1

Si rimanda all'ultima deliberazione n. 26 "Fabbisogno Personale Dipendente – Triennio 2017 – 2019" assunta in data 30/02/2017.

Piano alienazioni e valorizzazioni beni patrimoniali

Il Piano delle alienazioni immobiliari rispecchia il piano approvato con deliberazione n. 25 del 30/01/2017.

Considerazioni Finali

I piccoli Comuni come Casalino sono Enti virtuosi, che tutelano e presidiano la maggior parte del territorio italiano. I loro Amministratori sono gli unici ad avere ancora un contatto diretto e costante con il cittadino, sempre più lontano dalla politica, gli unici ad avere i conti a posto grazie ad una gestione dei conti oculata e attenta. Si è in sostanza volontari della pubblica amministrazione. Attraverso una legislazione schizofrenica, i Comuni lavorano più per fornire dati allo Stato che per servire i propri cittadini, come confermato dalla stessa Corte dei Conti. Negli ultimi 4 anni sono state trasferite dallo Stato più di 50 nuove funzioni, senza un corrispondente trasferimento delle risorse per gestirle e con lo stesso personale, bloccato da anni.

Data 24/02/2017

Il Responsabile dei Servizi Finanziari

Moro Rosangela